



Ata da AUDIÊNCIA PÚBLICA, realizada dia 26 de fevereiro de 2019, às 15h30min, de acordo com o § 5º, do art. 36, da Lei Complementar Federal 141/2012, art. 5º, da Instrução nº 02/2008, do Egrégio Tribunal de Contas do Estado de São Paulo e inciso XXXVIII, do art. 53, da Lei Orgânica do Município, para apreciação dos relatórios financeiros da SECRETARIA MUNICIPAL DE SAÚDE e das atividades desenvolvidas pela secretaria referente ao 3º quadrimestre de dois mil e dezoito. Aos vinte e seis dias do mês de fevereiro do ano de dois mil e dezenove, nesta cidade de Votuporanga, Estado de São Paulo, no Palácio Oito de Agosto, sito a Rua Venezuela, 3819, Praça Vereador Viana Filho, Vila América, onde funciona o Poder Legislativo Municipal, realizou-se AUDIÊNCIA PÚBLICA, nos termos do § 5º, do art. 36, da Lei Complementar Federal 141/2012, art. 5º, da Instrução nº 02/2008, do Egrégio Tribunal de Contas do Estado de São Paulo e inciso XXXVIII, do artigo 53, da Lei Orgânica do Município, para apreciação dos Relatórios Financeiros da Saúde, relativos ao 3º quadrimestre de 2018. A Audiência contou com a presença do Vereador Vander Marcelo Coienca e do Vereador Osmair Luis Ferrari. Participaram também da Audiência o Senhor Deosdete Aparecido Vechiato, Assessor de Gabinete da Prefeitura Municipal de Votuporanga, a Senhora Márcia Cristina Fernandes Prado Reina, Secretária Municipal de Saúde, representantes da imprensa e demais pessoas constantes da lista de presença. O Vereador Marcelo Coienca abriu os trabalhos passando a palavra ao Assessor de Gabinete da Prefeitura Municipal de Votuporanga, Senhor Deosdete Aparecido Vechiato que, após cumprimentar os presentes demonstrou e avaliou o relatório referente à Execução Orçamentária e Financeira do exercício de 2018, acerca da execução orçamentária da Saúde e dizendo que iria dividir a audiência em duas partes, sendo a primeira a parte financeira e a segunda a parte aplicada na Saúde, que seria apresentada posteriormente pela Sra. Márcia Reina, Secretária da Saúde. Começou a sua explanação, apresentando de forma sintética os impostos que compõem a base de cálculo do repasse obrigatório de 15% da Saúde que no exercício foi de R\$ 167.481.133,72 (cento e sessenta e sete milhões, quatrocentos e oitenta e um mil, cento e trinta e três reais e setenta e dois centavos). Já as despesas empenhadas totalizaram o montante de R\$ 67.094.262,34 (Sessenta e sete milhões, noventa e quatro mil, duzentos e sessenta e dois reais e trinta e quatro centavos). No Resumo da despesa por Fonte de Recursos, o Total de Despesas Liquidadas foi de R\$ 67.094.262,34 (Sessenta e sete milhões, noventa e quatro mil, duzentos e sessenta e dois reais e trinta e quatro centavos) e destacou também que as despesas liquidadas com recursos próprios, totalizaram R\$ 44.076.947,36 (Quarenta e quatro milhões, setenta e seis mil, novecentos e quarenta e sete reais e trinta e seis centavos) que corresponde a uma aplicação de 26,32% (vinte e seis vírgula e trinta e dois por cento) no exercício. Apresentando também o total das despesas pagas no valor de R\$ 61.071.457,03 (sessenta e um milhões, setenta e um mil, quatrocentos e cinquenta e sete reais e três centavos). Dando prosseguimento à Audiência Pública, a Secretária Municipal de Saúde, Senhora Márcia Cristina Fernandes Prado Reina fez uma explanação sintética sobre a produção da Secretaria no último quadrimestre, totalizando 63.407 atendimentos ambulatoriais, 55.504 atendimentos no Pronto Atendimento Médico, consultas realizadas pelo AME – 5.174 e exames realizados pelo Ame – 5.646, consultas de oftalmologias – 3.839, cirurgias eletivas /Santa Casa – 167, cirurgias cataratas – 165, Fisioterapia Santa Casa e Clínica UNIFEV – 468; CAPS II – Centro de Atenção Psicossocial e CAPS AD – Centro de Atenção Psicossocial – Álcool e Drogas, o total de atendimentos no quadrimestre foi de 1054. O total de atendimentos dos profissionais de saúde do Município foram de 231.658 e de saúde bucal foi de 8.419. O total de procedimentos ambulatoriais foram de

Secretaria da Saúde

Rua Santa Catarina, N° 3890 - Vila São Vicente
Votuporanga/SP - CEP 15.505-171
Fone: (17) 3405-9787 - www.votuporanga.sp.gov.br
secretariasaude@votuporanga.sp.gov.br

218.774, de procedimentos do P.A. do Pozzobon foram de 80.201 e do UPA foram de 151.287. A produção laboratorial foi de 76.485 exames. Em relação ao SAMU o número de chamadas foi de 14.459. Com relação ao TFD – Tratamento Fora do Município no terceiro quadrimestre foram de 9.448 atendimentos. Foram ainda realizados 7.757 transportes sanitários dentro do Município. Tiveram ainda 121 Ouvidorias Municipais. 184.385 receitas atendidas na assistência farmacêutica. O total de vacinas no quadrimestre foi de 48.859 e exame do pezinho 322. O total de digitação e alimentação dos programas do Ministério da Saúde foi de 2.821. Os casos investigados e notificados à Vigilância Epidemiológica foi de 5.076. Os casos de Dengue suspeitos foram 210 e positivos 20 e H1N1 suspeitos foram 14 e 1 positivos. A produção do SECEZ no quadrimestre foi de 64.631 serviços realizados. No que se refere à Leishmaniose animal foram coletadas 697 amostras com 98 casos positivos. E sobre a Leishmaniose humana tivemos não tivemos casos suspeitos. E no terceiro quadrimestre foram feitas 617 castrações. Na Vigilância Sanitária foram realizados 1.687 serviços no terceiro quadrimestre. Ao final da apresentação a Secretária Municipal de Saúde agradeceu a atenção de todos se colocando à disposição para maiores esclarecimentos. Não havendo perguntas, o Vereador que presidiu a Audiência Pública agradeceu a presença de todos e deu por encerrada a presente Audiência Pública. Cópia dos relatórios apresentados farão parte integrante desta Ata e estarão à disposição dos interessados junto à Secretaria Municipal de Saúde. Nada mais havendo a ser tratado, eu, Marilda Gonçalves Teles , lavro a presente ata que será assinada pelo Vereador que conduziu os trabalhos e pela Secretária Municipal de Saúde.


VANDER MARCELO COIENCA
Vereador que Presidiu a Audiência


MÁRCIA CRISTINA FERNANDES PRADO REINA
Secretária Municipal de Saúde



DEMONSTRATIVO DA EXECUÇÃO ORÇAMENTÁRIA E FINANCEIRA
Lei Complementar nº 141, art. 36, § 5º.
Exercício de 2018

RECEITAS				
NOMENCLATURA	F.R	1º e 2º Quadrimestre	3º Quadrimestre	TOTAL
Imposto sobre a Propriedade Predial e Territorial Urbano	1	23.106.276,45	7.464.296,15	30.570.572,60
Imposto de Renda - Trabalho	1	2.865.932,89	1.952.733,12	4.818.666,01
Imposto de Renda Retido na Fonte s/ Outros Rendimentos	1	41.603,11	10.837,69	52.440,80
Imp. s/ Transmissão "Inter Vivos" de Bens Imóveis e de Dir. Reais s/ Imóveis	1	2.839.641,83	1.245.239,37	4.084.881,20
Imposto sobre Serviços de Qualquer Natureza	1	10.486.546,46	6.062.385,28	16.548.931,74
Cota - Parte do Fundo de Participação dos Municípios - FPM	1	27.954.862,29	12.063.666,20	40.018.528,49
Cota - Parte do Imposto sobre a Propriedade Territorial Rural - ITR	1	12.823,72	340.735,70	353.559,42
Transferências Financeiras ICMS-Desoneração L.C. n.º 87/96	1	128.381,36	64.190,68	192.572,04
Cota - Parte do Imposto sobre a Circulação de Mercadorias e Serviços - ICMS	1	29.454.690,62	15.342.475,89	44.797.166,51
Cota - Parte do Imposto sobre Propriedade de Veículos Automotores -IPVA	1	15.611.878,77	2.403.271,58	18.015.150,35
Cota - Parte do Imposto sobre Produtos Industrializados - IPI	1	239.882,16	119.844,66	359.726,82
Multas e Juros de Mora dos Impostos e da Dívida Ativa	1	1.328.200,89	603.528,61	1.931.729,50
Receita da Dívida Ativa dos Impostos	1	4.381.107,28	1.356.100,96	5.737.208,24
Sub - total		118.451.827,83	49.029.305,89	167.481.133,72
APLICAÇÃO OBRIGATÓRIA LC nº141/2012 - Art. 7º. (15%)	1	17.767.774,17	7.354.395,88	25.122.170,06
OUTRAS RECEITAS APLICAÇÃO (100 %)				
		1º e 2º Quadrimestre	3º Quadrimestre	TOTAL
Taxa de Fiscalização de Vigilância Sanitária	1	235.122,06	109.018,61	344.140,67
Remuneração de Aplicações Financeiras - Fundo Municipal de Saúde	1	31.941,48	20.415,05	52.356,53
Remuneração de Aplicações Financeiras - Transf. SAMU - Diversos Municípios	1	1.038,52	583,75	1.622,27
Transf. Convênios com Municípios - SAMU	1	340.011,02	197.053,36	537.064,38
Multas e Juros de Mora da Taxa de Fiscalização e Vigilância Sanitária	1	1.033,49	541,12	1.574,61
Multas e Juros de Mora da Dívida Ativa da Taxa de Fiscalização e Vig. Sanitária	1	2.588,17	967,43	3.555,60
Restituições Diversas - Saúde	1	4.196,13	626,34	4.822,47
Receita da Dívida Ativa da Taxa de Fiscalização e Vigilância Sanitária	1	7.892,32	2.397,46	10.289,78
Sub-Total - Fonte 01		623.823,19	331.603,12	955.426,31
TRANS. DE REC. ESTADUAL P/ PROG. DE SAÚDE REPASSE FUNDO A FUNDO				
		1º e 2º Quadrimestre	3º Quadrimestre	TOTAL
Programa de Assistência Farmacêutica Básica	2	10.673,00	0,00	10.673,00
Glicemia - Resolução SS89 - 19/12/2017	2	34.512,00	11.504,00	46.016,00
Piso de Atenção Variável-IPAB Variável	2	206.506,50	138.048,00	344.554,50
Aedes Aegypti - Resolução SS9	2	17.640,00	0,00	17.640,00
Remuneração de Aplicações Financeiras	2	12.325,74	6.351,32	18.677,06
Sub-Total - Fonte 02		281.657,24	155.903,32	437.560,56
TRANSFERÊNCIAS DOS SISTEMA ÚNICO DE SAÚDE - SUS				
		1º e 2º Quadrimestre	3º Quadrimestre	TOTAL
Assistência Farmacêutica	5	189.509,00	135.363,65	324.872,65
Média e Alta Complexidade Ambulatorial e Hospitalar	5	4.006.458,15	2.031.938,26	6.038.396,41
Atenção Básica	5	5.683.406,45	3.080.651,00	8.764.057,45
Vigilância em Saúde	5	676.728,89	540.506,17	1.217.235,06
Gestão do SUS	5	13.000,00	15.000,00	28.000,00
Remuneração de Aplicações Financeiras	5	60.426,23	15.289,77	75.716,00
Sub-Total		10.629.528,72	5.818.748,85	16.448.277,57
EMENDAS PARLAMENTARES INDIVIDUAIS				
		1º e 2º Quadrimestre	3º Quadrimestre	TOTAL
Aquisição de Equipamentos	5	42.990,00	0,00	42.990,00
Aquisição de Veículos	5	882.000,00	0,00	882.000,00
Incremento Temporário - Piso da Atenção Básica	5	2.180.000,00	0,00	2.180.000,00
Remuneração de Aplicações Financeiras	5	2.150,91	3.347,93	5.498,84
Sub-Total		3.107.140,91	3.347,93	3.110.488,84
Sub-Total - Fonte 05		13.736.669,63	5.822.096,78	19.558.766,41
TOTAL GERAL DOS RECURSOS VINCULADOS		14.642.150,06	6.309.603,22	20.951.753,28
APLICAÇÃO OBRIGATÓRIA + RECURSOS VINCULADOS		32.409.924,23	13.663.999,10	46.073.923,34
DESPESAS				
		1º e 2º Quadrimestre	3º Quadrimestre	TOTAL
LIQUIDADAS				
Pessoal e Encargos Sociais		13.999.173,58	8.047.946,19	22.047.119,77
Outros Serviços de Terceiros - Pessoa Física (Atividade Delegada)		484.573,50	213.412,80	697.986,30
Subvenções Sociais		1.231.334,54	697.485,46	1.928.820,00
Diárias - Civil		125.270,13	40.368,75	165.638,88
Material de Consumo		3.937.837,04	2.850.549,55	6.788.386,59




PREFEITURA DO MUNICÍPIO DE VOTUPORANGA

Estado de São Paulo - C.N.P.J. n.º 46.599.809/0001-82
Rua Pará n.º 3227 – Centro – fone: (017) 3405-9700 – CEP: 15502-165

DEMONSTRATIVO DA EXECUÇÃO ORÇAMENTÁRIA E FINANCEIRA

Passagens e Despesas com Locomoção	62.153,68	40.498,72	102.652,40
Outros Serviços de Terceiros – P. Física	238.914,66	120.752,20	359.666,86
Outros Serviços de Terceiros – P. Jurídica	20.666.232,10	10.596.909,37	31.263.141,47
Obrigações Tributárias e Contributivas - INSS - Autônomo	7.844,17	4.697,31	12.541,48
Outros Auxílios Financeiros a Pessoa Física	0,00	1.103,81	1.103,81
Despesas de Exercícios Anteriores	658,47	0,00	658,47
Indenizações e Restituições	349.957,90	720.864,02	1.070.821,92
Obras e Instalações	777.655,31	521.411,42	1.299.066,73
Equipamentos e Material Permanente	151.831,23	1.204.826,43	1.356.657,66
TOTAL	42.033.436,31	25.060.826,03	67.094.262,34


Fernanda Gonçalves dos Reis Santos
Chefe de Departamento de Contabilidade
em Exercício
CRC 15P247619/O-0


Deodete Aparecido Vechiato
Assessor de Gabinete



DEMONSTRATIVO DA EXECUÇÃO ORÇAMENTÁRIA E FINANCEIRA
Lei Complementar nº 141, art. 36, § 5º.
Exercício de 2018


	1º e 2º Quadrimestre	3º Quadrimestre	TOTAL
RECEITA DOS IMPOSTOS	118.451.827,83	49.029.305,89	167.481.133,72
Lei Complementar 141/2012, Art. 7º. (15%)	17.767.774,17	7.354.395,88	25.122.170,06
DESPESAS EMPENHADAS	1º e 2º Quadrimestre	3º Quadrimestre	TOTAL
FONTE DE RECURSOS 01 - PRÓPRIOS	39.797.700,59	4.279.246,77	44.076.947,36
CONVÊNIO MUNICÍPIOS SAMU	364.000,00	133.000,00	497.000,00
FONTE DE RECURSOS 02 - ESTADO	359.511,47	260.457,00	619.968,47
FONTE DE RECURSOS 05 - FEDERAL	17.122.529,86	4.628.324,65	21.750.854,51
FONTE DE RECURSOS 07 - OPERAÇÃO DE CRÉDITO	-	149.492,00	149.492,00
TOTAL	57.643.741,92	9.450.520,42	67.094.262,34
Aplicação em Percentual - Recurso Próprio	33,60%	8,73%	26,32%

	1º e 2º Quadrimestre	3º Quadrimestre	TOTAL
DESPESAS LIQUIDADAS			
FONTE DE RECURSOS 01 - PRÓPRIOS	27.993.627,77	16.083.319,59	44.076.947,36
CONVÊNIO MUNICÍPIOS SAMU	364.000,00	133.000,00	497.000,00
FONTE DE RECURSOS 02 - ESTADO	37.511,47	582.457,00	619.968,47
FONTE DE RECURSOS 05 - FEDERAL	13.638.297,07	8.112.557,44	21.750.854,51
FONTE DE RECURSOS 07 - OPERAÇÃO DE CRÉDITO	-	149.492,00	149.492,00
TOTAL	42.033.436,31	25.060.826,03	67.094.262,34
Aplicação em Percentual - Recurso Próprio	23,63%	32,80%	26,32%

	1º e 2º Quadrimestre	3º Quadrimestre	TOTAL
DESPESAS PAGAS			
FONTE DE RECURSOS 01 - PRÓPRIOS	25.300.576,84	15.089.897,76	40.390.474,60
CONVÊNIO MUNICÍPIOS SAMU	200.000,00	297.000,00	497.000,00
FONTE DE RECURSOS 02 - ESTADO	18.158,47	601.810,00	619.968,47
FONTE DE RECURSOS 05 - FEDERAL	12.641.538,74	6.922.475,22	19.564.013,96
FONTE DE RECURSOS 07 - OPERAÇÃO DE CRÉDITO	-	-	-
TOTAL	38.160.274,05	22.911.182,98	61.071.457,03
Aplicação em Percentual - Recurso Próprio	21,36%	30,78%	24,12%

VALOR APLICADO A MAIOR (LIQUIDADO)	10.225.853,60	8.728.923,71	18.954.777,30	11,32%
------------------------------------	---------------	--------------	---------------	--------

PARTICIPAÇÃO DAS DESPESAS	PARTICIPAÇÃO DAS DESPESAS POR FONTE DE RECURSOS		
	DESP. EMPENHADA	ACUMULADO DESP. LIQUIDADADA	DESP. PAGA
FONTE DE RECURSOS 01 - PRÓPRIOS	65,69%	65,69%	66,14%
SAMU	0,74%	0,74%	0,81%
FONTE DE RECURSOS 02 - ESTADO	0,92%	0,92%	1,02%
FONTE DE RECURSOS 05 - FEDERAL	32,42%	32,42%	32,03%
FONTE DE RECURSOS 07 - OPERAÇÃO DE CRÉDITO	0,22%	0,22%	0,00%
TOTAL	100,00%	100,00%	100,00%


Fernanda Gonçalves dos Reis Santos
Chefe de Departamento de Contabilidade
em Exercício
CRC 1SP247619/0-0


Deosdete Aparecido Vethiato
Assessor de Gabinete