



Boletim Epidemiológico Municipal 156

COVID-19

Atualizado em 12 de Agosto de 2020 às 19:30H

O Município de Votuporanga apresenta 2.510 casos confirmados para o COVID-19, sendo destes 219 profissionais da saúde. Dos casos confirmados, no momento 2.132 curados, 327 tratamento/monitoramento e 51 óbitos confirmados. O Coeficiente de Incidência para COVID-19 do Município de Votuporanga é de 26.547,64/1.000.000hab e a Taxa de Letalidade é de 2,03%.

Quanto as internações dos munícipes de Votuporanga, nos hospitais de Votuporanga e região, encontram-se hospitalizados em ala, 24 pacientes confirmados e 03 suspeitos. Em UTI encontram-se 22 pacientes confirmados, sendo 17 em uso de ventilação mecânica invasiva e 02 suspeitos. Mantém 02 óbitos em investigação.

O Município de Votuporanga registra 1.725 casos notificados como suspeitos de Coronavírus, sendo destes 94 profissionais da saúde. No momento 4.973 casos com resultado negativo para COVID-19, sendo destes 708 profissionais da saúde. Dados estão apresentados abaixo na Tabela 01.

Tabela 1. Total de Casos Notificados para COVID-19, residentes no Município de Votuporanga, período Março - Agosto/2020*

Faixa Etária	Positivo			Negativo			Aguardando Resultado			Total Geral	% Geral	Óbitos		
	M	F	Total	M	F	Total	M	F	Total			M	F	Total
<1 ano	8	3	11	22	19	41	5	5	10	62	0,7	0	0	0
1 - 4 anos	11	21	32	56	46	102	31	18	49	183	2,0	0	0	0
5 - 9 anos	15	19	34	43	44	87	11	16	27	148	1,6	0	0	0
10 - 14 anos	17	22	39	41	40	81	15	23	38	158	1,7	0	0	0
15 - 19 anos	38	57	95	68	114	182	28	44	72	349	3,8	0	0	0
20 - 29 anos	182	257	439	382	610	992	125	213	338	1769	19,2	0	0	0
30 - 39 anos	234	302	536	437	692	1129	188	229	417	2082	22,6	0	1	1
40 - 49 anos	182	269	451	323	545	868	121	158	279	1598	17,4	2	0	2
50 a 59 anos	168	213	381	245	435	680	116	110	226	1287	14,0	2	5	7
60 a 69 anos	133	128	261	183	265	448	81	67	148	857	9,3	8	0	8
70 - 79 anos	72	77	149	94	124	218	34	38	72	439	4,8	4	4	8
80 e + anos	43	39	82	50	95	145	24	25	49	276	3,0	14	11	25
Total	1103	1407	2510	1944	3029	4973	779	946	1725	9208	100,0	30	21	51
%	43,9	56,1	100,0	39,1	0,0	39,1	45,2	54,8	100,0	79,7	100,0	58,8	41,2	100,0

Fonte: planilha de acompanhamento para COVID-19/SESAU

OBS: Confirmado em 07/04/2020 01 caso notificado com endereço do Município de Votuporanga, trabalha e reside em outro Município e chegou em Votuporanga com sintomas.

* Dados provisórios até 12/08/2020

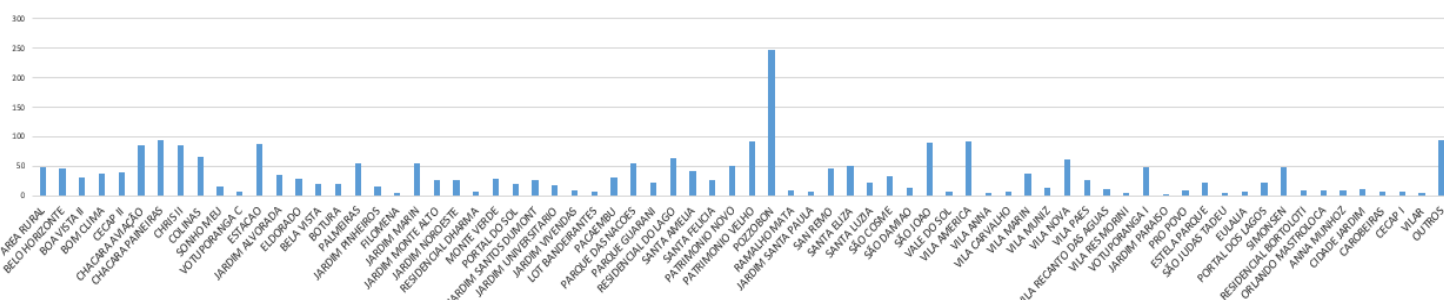
Informamos que estamos recebendo parte dos exames que estão em atraso, das amostras de RT-PCR, que foram enviadas para o laboratório de São José do Rio Preto, habilitado pela Secretaria de Estado.

O Município contabiliza até o momento, 760 testes rápidos negativos e 292 PCR Não Detectável para COVID-19, realizados por demanda espontânea em Laboratórios Particulares do Município.

Foram realizados 1.189 testes rápidos, com resultados negativos, em pessoas assintomáticas, trabalhadores em empresas/instituições onde houve abertura de surto.

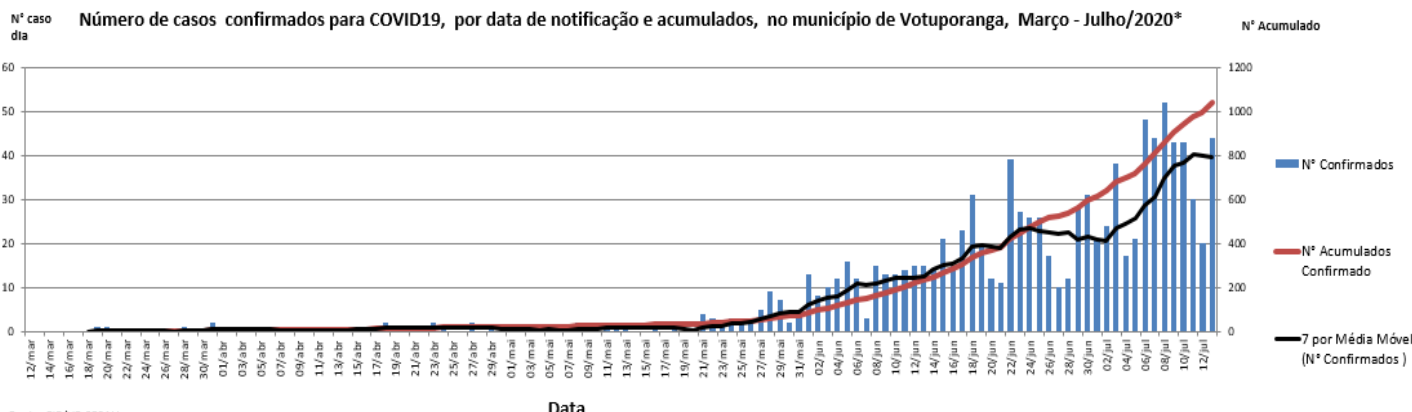
Gráfico 1 - Distribuição dos casos Positivos para COVID-19, residentes no Município de Votuporanga, por bairro, período Março - Agosto/2020

Casos Confirmados para COVID-19, no Município de Votuporanga, por bairro de residência, 2020*



Fonte: FIE/VE/SESAU
*Dados Provisórios: 12/08/2020

Gráfico 2 – Número de casos confirmados para COVID-19, por data de notificação e acumulados, no município de Votuporanga, Março – Julho/2020



Fonte: FIE/VE/SESAU
*dados provisórios até 17/07/2020

Quanto aos óbitos pode-se observar que a média entre a data do início dos sintomas e o óbito é de 16,1 dias, conforme tabela abaixo.

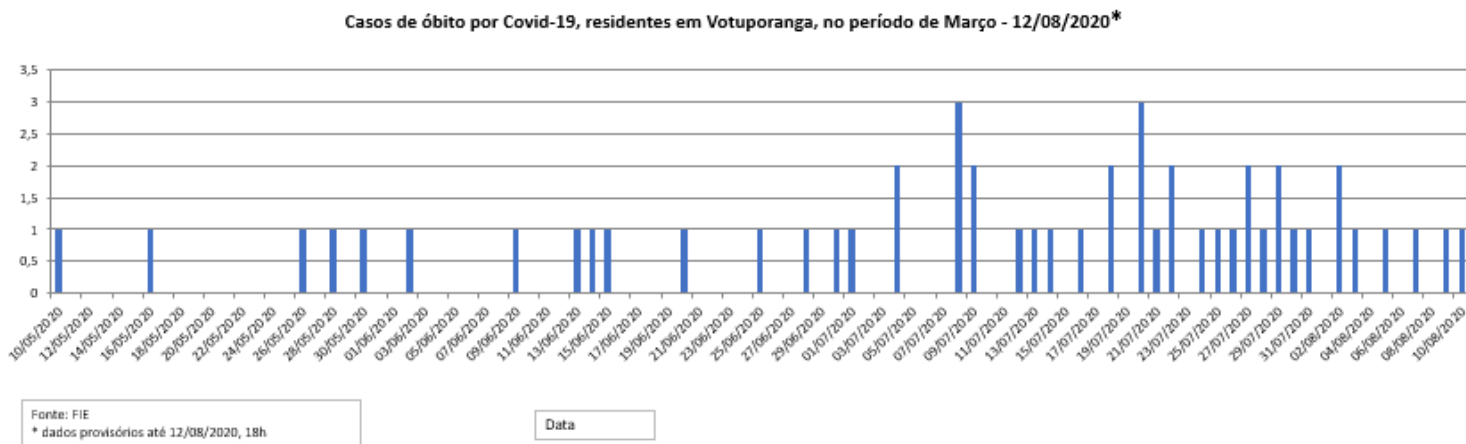
Casos de óbito por Covid-19, residentes em Votuporanga, no período de Março - 12/08/2020*				
Sexo	Idade	Dia(s) dos sintomas na internação	Dia(s) dos sintomas no óbito	Dia(s) da internação até óbito
F	85	11	13	2
F	35	5	5	0
F	84	9	14	5
M	66	6	22	16
M	84	9	27	18
M	57	7	23	16
M	81	4	16	12
M	78	6	16	10
M	68	10	11	1
F	71	1	3	2
F	83	6	8	2
M	49	não se aplica **	não se aplica **	não se aplica **
F	71	2	3	1
F	50	5	6	1
F	68	13	39	26
F	51	6	23	17
F	74	0	3	3
M	80	17	34	12
F	96	7	12	5
F	82	3	15	12
M	64	não se aplica **	9	não se aplica **
F	87	2	8	6
M	60	15	23	8
M	71	9	17	8
F	81	3	16	14
F	72	não se aplica **	18	não se aplica **
M	94	15	23	9
F	85	9	18	9
M	74	4	15	12
M	46	8	13	6
M	67	6	10	5
F	86	9	22	14
M	53	31	31	1
M	83	10	13	3
M	68	18	28	10
M	84	3	11	9
F	51	8	44	35
M	63	9	12	3
M	99	6	10	4
M	83	15	28	13
F	78	6	10	4
M	80	não se aplica **	21	não se aplica **
M	90	não se aplica **	6	não se aplica **
M	83	2	4	3
F	52	10	19	9
M	95	5	09	04
F	90	03	06	03
F	83	05	06	02
M	86	8	13	5
M	85	6	10	5
F	51	6	37	31
Média	74	7,8	16,1	8,6

Fonte: FIE

* dados provisórios até 12/08/2020, 18h

** estava internado

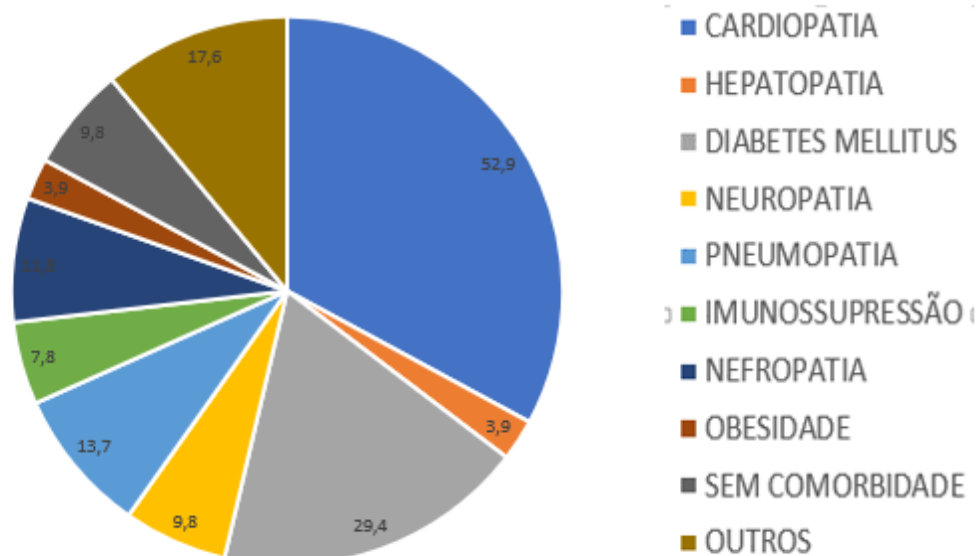
Gráfico 3. Casos de Óbito por COVID-19, residentes em Votuporanga, no período de Março a 12/08/2020.



No gráfico 4 apresenta as principais comorbidades dos pacientes que evoluíram à óbito, confirmados para COVID-19, residentes no município de Votuporanga.

Gráfico 4. Óbitos confirmados por COVID-19, residentes no município de Votuporanga e comorbidades.

Óbitos confirmados por COVID-19, residentes no município de Votuporanga e comorbidades



Fonte: FIE/ SIVEP
Dados provisórios até 12/08/2020

Na tabela 3 é apresentado o total de Profissionais de Saúde notificados como suspeitos de COVID-19, que aguardam resultado de exame, por faixa etária.

Tabela 3. Casos Notificados de Profissionais de Saúde* com sintomas de COVID-19 residentes no Município de Votuporanga, 2020**

Faixa Etária	Profissionais da Saúde		
	M	F	Total
< 1 ano	0	0	0
1 a 4 anos	0	0	0
5 a 9 anos	0	0	0
10 a 14 anos	0	0	0
15 a 19 anos	0	0	0
20 a 29 anos	3	24	27
30 a 39 anos	4	26	30
40 a 49 anos	2	19	21
50 a 59 anos	4	9	13
60 a 69 anos	0	2	2
70 a 79 anos	1	0	1
80 anos +	0	0	0
Total	14	80	94

* Todos Profissionais da Saúde incluindo critério anterior do Ministério da Saúde

**Dados Provisórios até 12/08/2020

Os pacientes com sintomas de COVID-19 e os contactantes assintomáticos são monitorados quando da concordância dos mesmos, pela equipe de monitoramento multiprofissional da Secretaria Municipal de Saúde.

Casos monitorados de Síndrome Respiratória Aguda Não Grave, residentes no Município de Votuporanga

- 1.468 casos que estão em monitoramento domiciliar, acompanhados pela equipe multidisciplinar da Secretaria de Saúde.

Tabela 4. Casos Monitorados de Síndrome Respiratória Aguda Não Grave, por faixa etária e sexo, residentes no Município de Votuporanga, 2020**

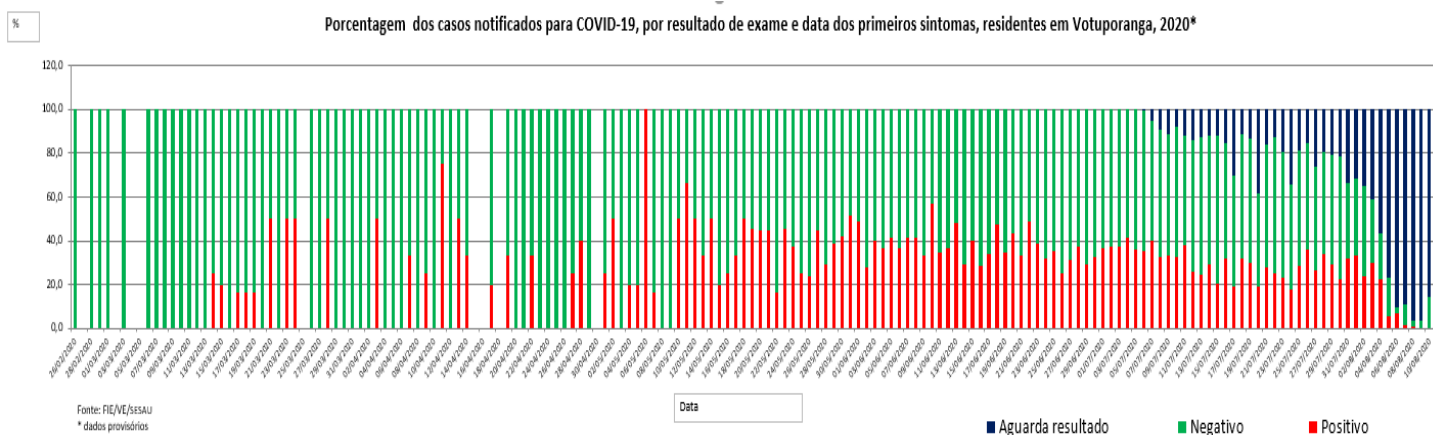
Faixa Etária	SRANG*		
	M	F	Total
< 1 ano	3	4	7
1 a 4 anos	28	22	53
5 a 9 anos	7	15	22
10 a 14 anos	19	24	43
15 a 19 anos	25	42	67
20 a 29 anos	121	183	304
30 a 39 anos	160	201	361
40 a 49 anos	76	140	216
50 a 59 anos	77	127	204
60 a 69 anos	54	61	115
70 a 79 anos	19	28	32
80 anos +	17	15	32
Total	606	862	1468

FONTE: e-SUS

*Síndrome Respiratória Aguda Não Grave

** Dados Provisórios até 12/08/2020

Gráfico 5 - Porcentagem dos Casos Notificados para COVID-19, por resultado de exames e data de Primeiros Sintomas, residentes em Votuporanga.



No Brasil, atualização do Ministério da Saúde Coronavírus: 3.164.785 casos confirmados e 104.201 óbitos confirmados. Informações estão atualizadas até 12/08/2020 às 18:30H - acesso em 12/08/2020 às 19:20 horas, <https://covid.saude.gov.br/>, até o fechamento deste boletim.

Monitoramento do Casos Síndrome Respiratória Aguda Não Grave

Monitoramento Domiciliar: será realizado por telefone pela equipe multidisciplinar da Secretaria Municipal de Saúde todos os casos de SÍNDROME GRIPAL, através de E-MAIL:covid@votuporanga.sp.gov.br informando: **NOME, DATA DE NASCIMENTO, INÍCIO DOS SINTOMAS, Nº DA NOTIFICAÇÃO NO E-SUS VE**. Essa equipe fará contato diário com o paciente para verificar evolução dos sinais e sintomas e oferecer orientações.

Essa equipe de monitoramento também fará os atendimentos via telefone para a população de forma geral e profissional da saúde para esclarecimentos de dúvidas.

Prevenção

- Lavar sempre as mãos com água e sabão e evite levar as mãos ao rosto;
- Usar sempre álcool em gel 70% para higienização das mãos e objetos;
- Não compartilhar utensílios de uso pessoal (toalhas, copos, talheres e travesseiros);
- Caso você faça parte do público alvo da vacina contra gripe, imunize-se todos os anos;
- Mantenha hábitos saudáveis, alimente-se bem, coma verduras e frutas e beba bastante água;
- Evitar aglomerações de pessoas e em caso de sintomas gripais evite circulação e mantenha-se no domicílio;
- Evite circulação desnecessária;
- Mantenha as medidas de etiqueta ao tossir e espirrar (cobrir a boca e nariz com o

antebraço ou lençol descartável);

- Evite abraços, apertos de mão e beijos no rosto.
- Eliminar ou restringir o uso de itens comportatilhados por pacientes e profissionais como canetas, pranchetas e etc.

Informações Gerais

O Município passa a realizar a Testagem da população de acordo com a Deliberação CIB 55/2020 de 01/07/2020, que contempla a nova definição de Síndrome Gripal e amplia a realização de testes diagnósticos (RT-PCR e Teste Rápido para COVID-19), possibilitando ampliação de diagnóstico laboratorial dos casos (indivíduos sintomáticos, indivíduos assintomáticos e investigação de surtos), rastreamento dos contatos e monitoramento de ambos.

- Guia de Vigilância Epidemiológica – Emergência de Saúde Pública de Importância Nacional Pela Doença pelo Coronavírus 2019. Vigilância de Síndromes Respiratórias Agudas COVID-19. 05 de Agosto de 2020. Ministério da Saúde.

- Decreto Municipal nº 12.517, de 07 de Agosto de 2020. Dá nova redação ao artigo 1º do Decreto Municipal nº 12.477, de 20 de Julho de 2020, que dispõe sobre a suspensão das atividades de comércio e serviços essenciais e não essenciais aos domingos.

- Boletim Epidemiológico Especial nº 25 – Doença pelo Coronavírus (COVID-19), semana epidemiológica 31. Apresenta uma análise mais detalhada sobre o perfil de casos e óbitos da COVID-19 e hospitalizações e óbitos por Síndrome Respiratória Aguda Grave (SRAG) no Brasil, por Macrorregiões e Unidade da Federação, 05 de Agosto de 2020.

- Até o momento não há vacina para infecção pelo novo Coronavírus (Covid-19).

- Os dados estão disponíveis na plataforma integrada de Vigilância em Saúde do Ministério da Saúde, disponível no endereço eletrônico: <http://plataforma.saude.gov.br/novocoronavirus>.

- O aplicativo Coronavírus-SUS está disponível para celular e consiste em um aplicativo operacional para Android e iOS no seguinte link da Google Play: <http://bit.ly/AndroidAppCoronavírus-SUS> e pelo iOS pelo seguinte link na APP Store: <http://bit.ly/iOSAPPcoronavirus-SUS>

- Em caso de dúvida a população ou o profissional de saúde poderá fazer contato no telefone 0800-7718070

Referências

- Procedimento Operacional Padronizado – Equipamento de Proteção Individual e Segurança no Trabalho para Profissionais de Saúde da APS no Atendimento às Pessoas com Suspeita ou Infecção pelo Novo Coronavírus (COVID-19), Ministério da Saúde, Março 2020

- Diretrizes para Diagnóstico e Tratamento do COVID-19, versão 1 – Ministério da Saúde, 06 de abril de 2020.

- Nota Técnica GVIMS/CCTES/ANVISA nº 04/2020 - Orientações para Serviços de Saúde:

Medidas de Prevenção e Controle que devem ser adotadas durante a Assistência aos Casos Suspeitos ou Confirmados de Infecção pelo Novo Coronavírus (SARS-COV-2), atualizada em 31/03/2020

- Protocolo de Manejo Clínico do Coronavírus (COVID-19) na Atenção Primária à Saúde, versão 8, atualizado em Abril/2020– Ministério da Saúde.

Documento elaborado por:

Departamento de Vigilância em Saúde e Departamento Assistencial da Secretaria Municipal de Saúde