



Boletim Epidemiológico Municipal 272

COVID-19

Atualizado em 06 de Dezembro de 2020 às 12:40h

O Município de Votuporanga apresenta 6.226 casos confirmados para o COVID-19, sendo destes 532 profissionais da saúde. Dos casos confirmados, no momento 5.929 curados, 182 tratamento/monitoramento e 115 óbitos confirmados. O Coeficiente de Incidência para COVID-19 do Município de Votuporanga é de 65.304,49/1.000.000hab, sendo este calculado com base na população estimada cadastrada pelo IBGE (2020) de 95.338 habitantes e a Taxa de Letalidade é de 1,84%.

Quanto as internações dos munícipes de Votuporanga, nos hospitais de Votuporanga e região, encontram-se hospitalizados em ala, 08 pacientes confirmados e 01 suspeito. Em UTI encontram-se 12 pacientes confirmados, sendo que 07 pacientes encontram-se com uso de ventilação mecânica invasiva e nenhum suspeito.

O Município de Votuporanga registra 518 casos notificados como suspeitos de Coronavírus, sendo destes 10 profissionais da saúde. No momento 17.135 casos com resultado negativo para COVID-19, sendo destes 3.298 profissionais da saúde. Dados estão apresentados abaixo na Tabela 01.

Tabela1. Total de Casos Notificados para COVID-19, residentes no Município de Votuporanga, período Março - Dezembro/2020

FAIXA ETÁRIA	AGUARDANDO RESULTADO	DETECTAVEL	NAO DETECTAVEL	Total Geral	% Geral
< 1 ANO	10	26	122	158	0,69%
01 A 04 ANOS	24	99	356	479	2,18%
05 A 09 ANOS	23	88	282	393	1,75%
10 A 14 ANOS	12	111	253	376	1,68%
15 A 19 ANOS	32	223	724	979	4,25%
20 A 29 ANOS	110	1.143	3.536	4.789	20,29%
30 A 39 ANOS	106	1.366	3.789	5.261	22,15%
40 A 49 ANOS	77	1.104	2.998	4.179	17,38%
50 A 59 ANOS	40	915	2.222	3.177	13,08%
60 A 69 ANOS	43	653	1.479	2.175	8,82%
70 A 79 ANOS	26	335	836	1.197	4,87%
80 ANOS +	15	163	538	716	2,89%
Total Geral	518	6.226	17.135	23.879	100,00%

Fonte: Planilha de acompanhamento para COVID-19 SESAU

OBS: Confirmado em 07/04/2020 01 caso notificado com endereço do Município de Votuporanga e chegou em Votuporanga com sintomas. Dados provisórios até 06/12/2020 às 12:30h

Gráfico 1. Total de Casos Notificados para COVID-19, residentes no Município de Votuporanga, período Março - Dezembro/2020, por sexo.



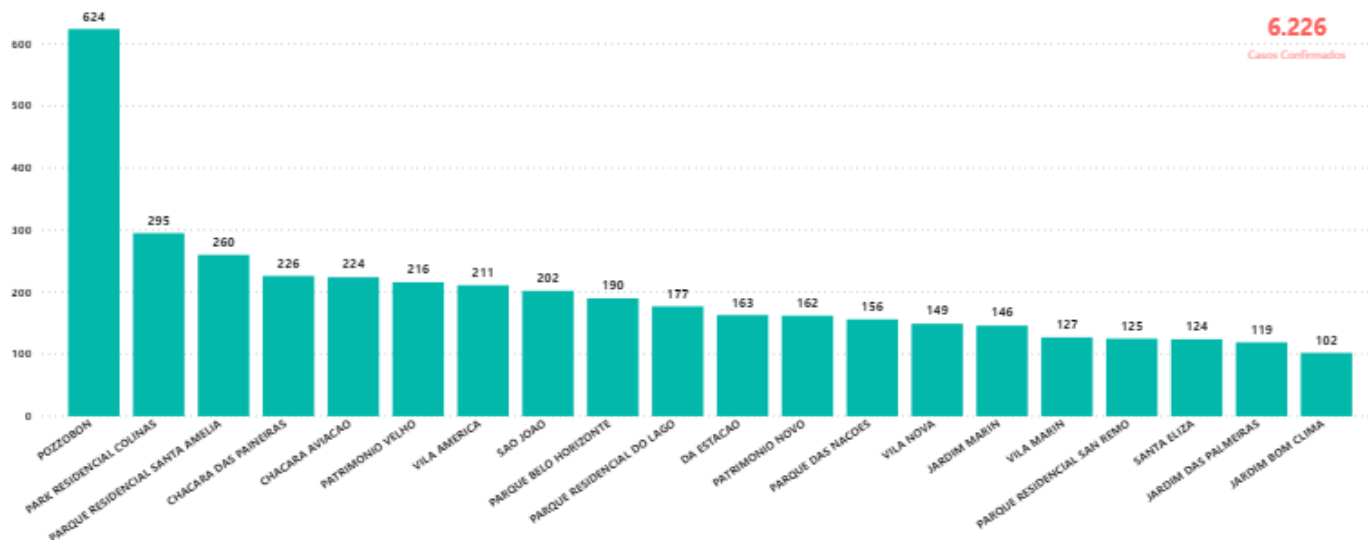
Fonte: Planilha de acompanhamento para COVID-19 SESAU
Dados provisórios até 06/12/2020 às 12:30h

Informamos que a Secretaria de Saúde do Município não recebeu os resultados de exames RT-PCR que foram enviados para um dos laboratórios de São José do Rio Preto, habilitado pela Secretaria do Estado, até o fechamento deste boletim.

O Município contabiliza até o momento, 1.759 testes rápidos negativos e 1.182 PCR Não Detectável para COVID-19, realizados por demanda espontânea em Laboratórios Particulares.

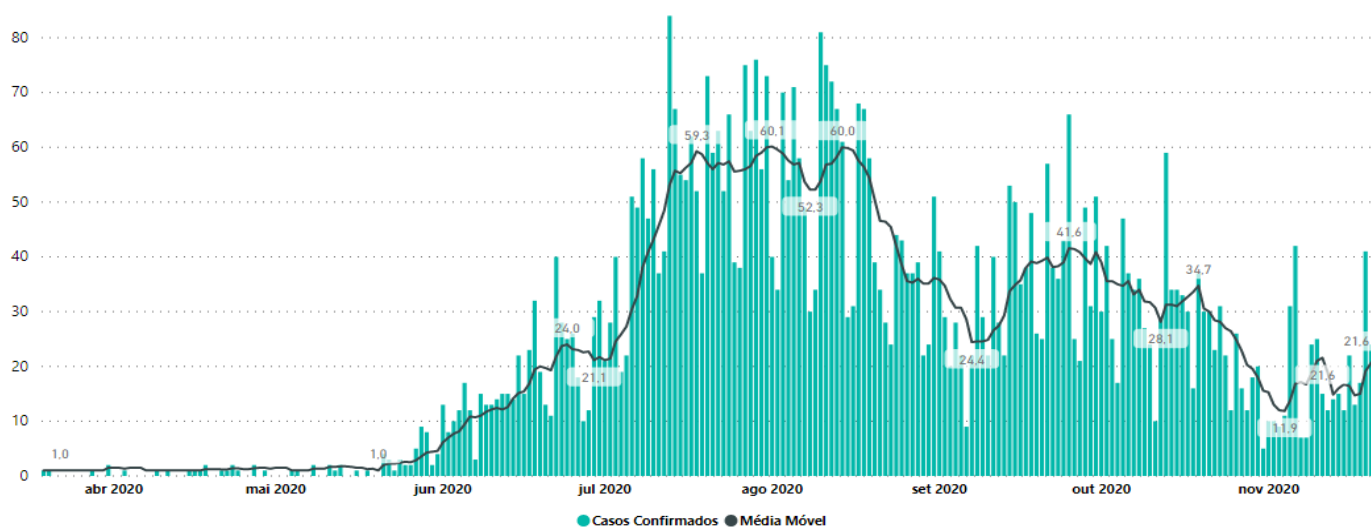
Foram realizados 1.346 testes rápidos, com resultados negativos, em pessoas assintomáticas, trabalhadores em empresas/instituições onde houve abertura de surto.

Gráfico 2 - Distribuição dos casos Positivos para COVID-19, residentes no Município de Votuporanga, pelos 20 bairros com mais casos, período Março - Dezembro/2020



Fonte: Planilha de acompanhamento para COVID-19 SESAU
Dados provisórios até 06/12/2020 às 12:30h

Gráfico 3 – Número de casos confirmados para COVID-19, por data de notificação e acumulados, no município de Votuporanga, Março – Dezembro/2020



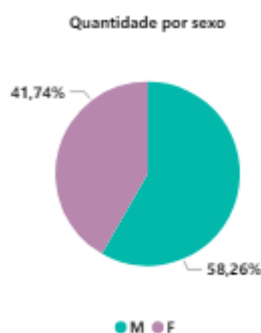
Fonte: Planilha de acompanhamento para COVID-19 SESAU
 Dados provisórios até 06/12/2020 até às 12:30h

Tabela 2. Total de Óbitos por COVID-19, residentes no Município de Votuporanga, período Março - Dezembro/2020, por faixa etária

FAIXA ETÁRIA	Nº. Óbitos	%
30 A 39 ANOS	4	3,48%
40 A 49 ANOS	5	4,35%
50 A 59 ANOS	14	12,17%
60 A 69 ANOS	18	15,65%
70 A 79 ANOS	31	26,96%
80 ANOS +	43	37,39%
Total	115	100,00%

Fonte: Planilha de acompanhamento para COVID-19 SESAU
 Dados provisórios até 06/12/2020 até às 12:00h

Gráfico 4. Total de Óbitos por COVID-19, residentes no Município de Votuporanga, período Março - Dezembro/2020, por sexo



Fonte: Planilha de acompanhamento para COVID-19 SESAU
 Dados provisórios até 06/12/2020 até às 12:00h

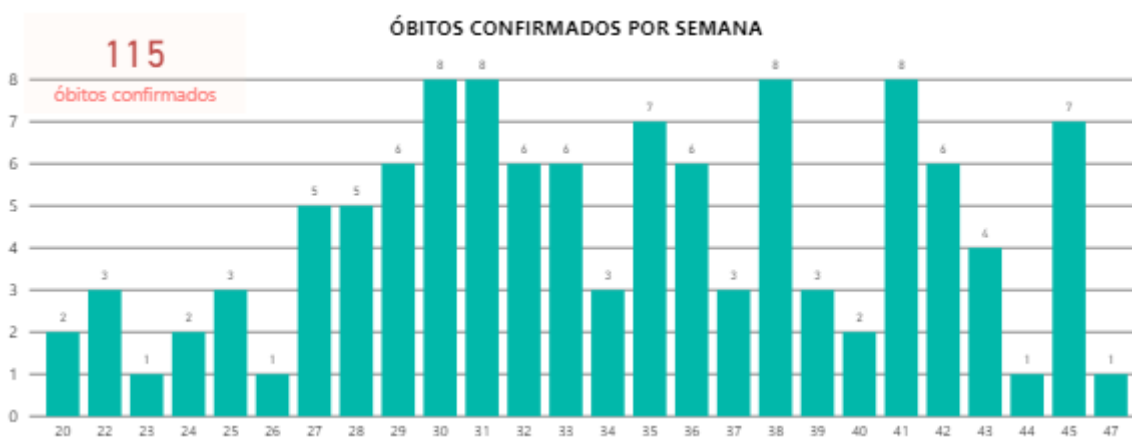
Quanto aos óbitos pode-se observar que a média entre a data do início dos sintomas e o óbito é de 18,35 dias, conforme tabela abaixo.

Tabela 3. Média de idade, início dos sintomas e internação dos Óbitos por COVID-19, residentes no Município de Votuporanga, período Março - Dezembro/2020, por faixa etária

FAIXA ETÁRIA	Nº. Óbitos	Média de Idade	Média - Início dos Sintomas Até a Internação	Média Dias - Início dos Sintomas até o óbito	Média Dias Internado
30 A 39 ANOS	4	36	9,50	24,25	14,75
40 A 49 ANOS	5	47	6,20	15,20	9,00
50 A 59 ANOS	14	54	8,07	27,07	19,00
60 A 69 ANOS	18	64	8,35	21,33	13,71
70 A 79 ANOS	31	75	5,59	18,32	12,86
80 ANOS +	43	86	6,30	14,09	7,40
Total	115	72	6,77	18,35	11,67

Fonte: Planilha de acompanhamento para COVID-19 SESAU
Dados provisórios até 06/12/2020 até às 12:00h

Gráfico 5. Casos de Óbito por COVID-19, residentes em Votuporanga, no período de Março a Dezembro, por semana epidemiológica

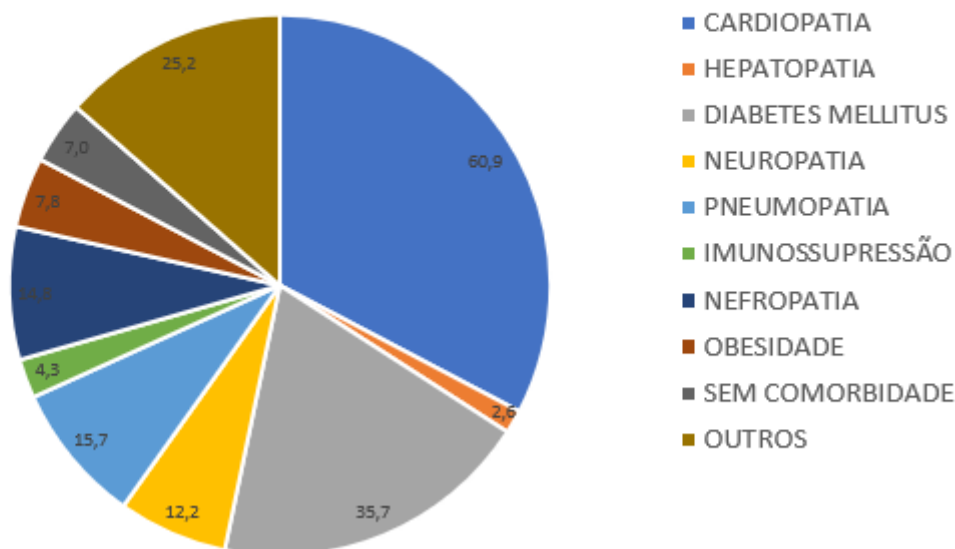


Fonte: Planilha de acompanhamento para COVID-19 SESAU
Dados provisórios até 06/12/2020 até às 12:00h

No gráfico 6 apresenta as principais comorbidades dos pacientes que evoluíram à óbito, confirmados para COVID-19, residentes no município de Votuporanga.

Gráfico 6. Comorbidades apresentadas nos casos de óbito por COVID-19, residentes no município de Votuporanga, 2020

Óbitos confirmados por COVID-19, residentes no município de Votuporanga e comorbidades



Fonte: FIE/ SIVEP
Dados provisórios até 06/12/2020 até às 12:00h

Na tabela 4 é apresentado o total de Profissionais de Saúde notificados como suspeitos de COVID-19, que aguardam resultado de exame, por faixa etária.

Tabela 4. Casos Notificados de Profissionais da Saúde com sintomas de COVID-19 residentes no Município de Votuporanga, 2020

FAIXA ETÁRIA	F	M	Total
20 A 29 ANOS	2	2	4
30 A 39 ANOS	4	1	5
40 A 49 ANOS	1		1
Total	7	3	10

Fonte: Planilha de acompanhamento para COVID-19 SESAU
Dados provisórios até 06/12/2020 às 12:30h

Os pacientes com sintomas de COVID-19 e os contactantes assintomáticos são monitorados quando da concordância dos mesmos, pela equipe de monitoramento multiprofissional da Secretaria Municipal de Saúde.

Casos monitorados de Síndrome Respiratória Aguda Não Grave, residentes no Município de Votuporanga, 2020

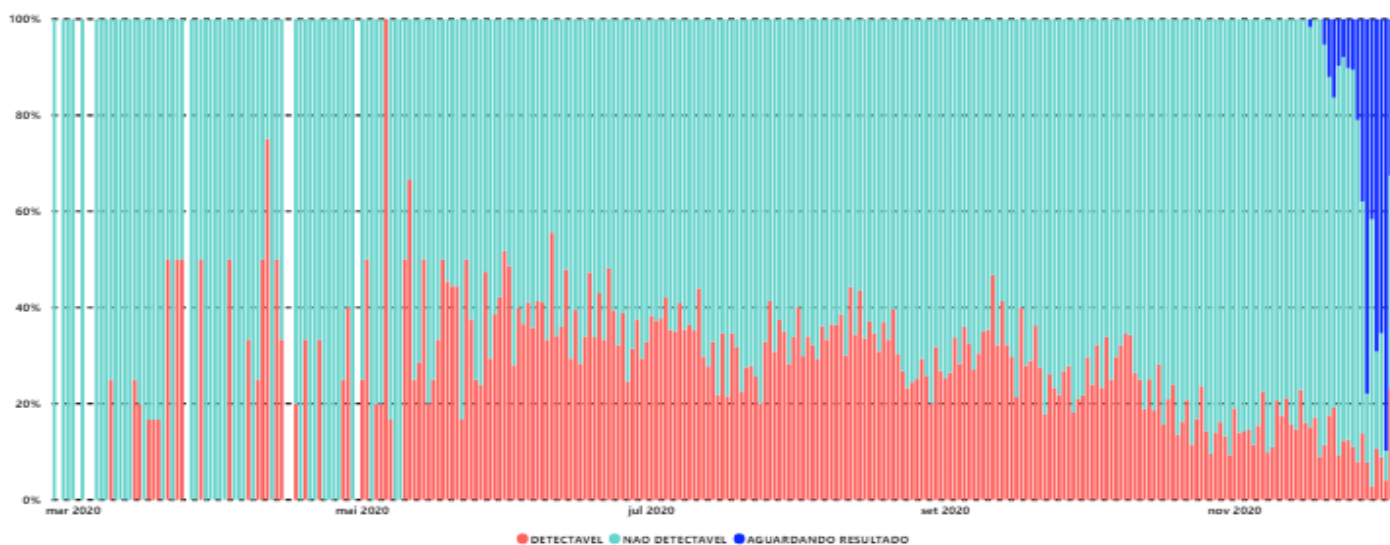
- 1.029 casos que estão em monitoramento domiciliar, acompanhados pela equipe multidisciplinar da Secretaria de Saúde.

Tabela 5. Casos Monitorados de Síndrome Respiratória Aguda Não Grave, por faixa etária e sexo, residentes no Município de Votuporanga, 2020.

FAIXA ETARIA	F	M	Total Geral Por Faixa Etária
< 1 Ano	1	11	12
01 A 04 ANOS	20	16	36
05 A 09 ANOS	14	19	33
10 A 14 ANOS	7	9	16
15 A 19 ANOS	27	24	51
20 A 29 ANOS	154	88	242
30 A 39 ANOS	150	93	243
40 A 49 ANOS	102	48	150
50 A 59 ANOS	60	35	95
60 A 69 ANOS	50	32	82
70 A 79 ANOS	25	18	43
80 ANOS +	13	13	26
Total Geral	623	406	1029

Fonte: e-SUS Síndrome Respiratória Aguda Não Grave
Dados provisórios até 06/12/2020 às 12:30h

Gráfico 7 - Porcentagem dos Casos Notificados para COVID-19, por resultado de exames e data de Primeiros Sintomas, residentes em Votuporanga.



Fonte: e-SUS Síndrome Respiratória Aguda Não Grave
Dados provisórios até 06/12/2020 às 12:30h

No Brasil, atualização do Ministério da Saúde Coronavírus: 6.577.177 casos confirmados e 176.628 óbitos confirmados. Informações estão atualizadas até 05/12/2020 às 18:15h - acesso em 06/12/2020 às 12:26 h, <https://covid.saude.gov.br/>, até o fechamento deste boletim.

Monitoramento do Casos Síndrome Respiratória Aguda Não Grave

Monitoramento Domiciliar: será realizado por telefone pela equipe multidisciplinar da Secretaria Municipal de Saúde todos os casos de SÍNDROME GRIPAL, através de E-MAIL: covid@votuporanga.sp.gov.br, informando: **NOME, DATA DE NASCIMENTO, INÍCIO DOS SINTOMAS, Nº DA NOTIFICAÇÃO NO E-SUS VE**. Essa equipe fará contato diário como paciente para verificar evolução dos sinais e sintomas e oferecer orientações.

Essa equipe de monitoramento também fará os atendimentos via telefone para a população de forma geral e profissional da saúde para esclarecimentos de dúvidas.

Prevenção

- Lavar sempre as mãos com água e sabão e evite levar as mãos ao rosto;
- Usar sempre álcool em gel 70% para higienização das mãos e objetos;
- Não compartilhar utensílios de uso pessoal (toalhas, copos, talheres e traveseiros);
- Caso você faça parte do público alvo da vacina contra gripe, imunize-se todos os anos;
- Mantenha hábitos saudáveis, alimente-se bem, coma verduras e frutas e beba bastante água;
- Evitar aglomerações de pessoas e em caso de sintomas gripais evite circulação e mantenha-se no domicílio;
- Evite circulação desnecessária;
- Mantenha as medidas de etiqueta ao tossir e espirrar (cobrir a boca e nariz com o antebraço ou lençodescartável);
- Evite abraços, apertos de mão e beijos no rosto.
- Eliminar ou restringir o uso de itens comportatilhados por pacientes e profissionais como canetas, pranchetas e etc.

Informações Gerais

-Boletim Epidemiológico Especial nº 39 – Doença pelo Coronavírus (COVID-19), semana epidemiológica 48 (22/11 a 28/11/2020) de 2020. Apresenta uma análise mais detalhada sobre o perfil de casos e óbitos da COVID-19 e hospitalizações e óbitos por Síndrome Respiratória Aguda Grave (SRAG) no Brasil, por Macrorregiões e Unidade da Federação, 03 de Dezembro de 2020.

- Decreto nº 12.831, de 20 de novembro de 2020. Dá nova redação ao inciso I do artigo 1º do

Decreto nº12.406, de 10 de Junho de 2020 e alterações posteriores, que dispõe sobre a flexibilização das atividades elencadas no Plano São Paulo de Retomada Consciente, ligadas ao combate e prevenção a COVID-19.

- Boletim Epidemiológico Especial nº 37 – Doença pelo Coronavírus (COVID-19), semana epidemiológica 43 (18/10 a 24/10/2020) de 2020. Apresenta uma análise mais detalhada sobre o perfil de casos e óbitos da COVID-19 e hospitalizações e óbitos por Síndrome Respiratória Aguda Grave (SRAG) no Brasil, por Macrorregiões e Unidade da Federação, 28 de Outubro de 2020.

- Decreto Municipal nº 12.699, de 09 de Outubro de 2020. Dispõe sobre o funcionamento de música ao vivo em eventos, de eventos culturais e de entretenimento em salas e auditórios, de eventos culturais na modalidade “drive-in”, de eventos privados em salões de festa, chácara de recreio ou similares, de buffets e Parques Urbanos e Naturais no Município de Votuporanga/SP durante o período de emergência e calamidade pública decorrente da pandemia do Coronavírus, (COVID-19), e dá outras providências correlatas.

- Notícias referentes ao COVID-19 foram atualizadas no link do Clipping Novo Coronavírus (COVID-19).

Link: <https://sites.google.com/view/corona-cievs-sp/in%C3%ADcio>

- Até o momento não há vacina para infecção pelo novo Coronavírus(Covid-19).

- Os dados estão disponíveis na plataforma integrada de Vigilância em Saúde do Ministério da Saúde, disponível no endereço eletrônico: <http://www.gov.br/saude/pt-br>

- O aplicativoCoronavírus–SUSestádisponívelparacelular e comsistemaoperacional androide no seguinte link da Google Play:<http://bit.ly/AndroidAppCoronavírus-SUS>e pelo iOS pelo seguinte link na APP Store:<http://bit.ly/iOSAPPcoronavirus-SUS>

- Em caso de dúvida a população ou o profissional de saúde poderá fazer contato no telefone 0800-7718070

Referências

- Nota Informativa nº13/2020 – Manual de Recomendações para a Assistência à gestante e puerpério frente à pandemia de COVID-19, Ministério da Saúde;

- Nota Informativa nº17 – Orientações do Ministério da Saúde para Manuseio Medicamentos precoce de pacientes com diagnóstico do COVID-19;

- Diretrizes para Diagnóstico e Tratamento da COVID-19, Ministério da Saúde, v.4 de 07/05/2020;

- Guia de Vigilância Epidemiológica – Emergência de Saúde Pública de Importância

Nacional pela Doença Coronavírus 2019, Ministério da Saúde de 05/08/2020;

- Protocolo Estadual de Rastreamento e Monitoramento de Contatos de Casos Confirmados e Suspeitos de COVID-19, Secretaria de Estado de Saúde, v.1, 25/08/2020.

Documento elaborado por:

Departamento de Vigilância em Saúde.