



## Boletim Epidemiológico Municipal 146

### COVID-19

Atualizado em 02 de Agosto de 2020 às 18:12H

O Município de Votuporanga apresenta 1.647 casos confirmados para o COVID-19, sendo destes 179 profissionais da saúde. Dos casos confirmados, no momento 1.513 curados, 88 tratamento/monitoramento e 46 óbitos confirmados. O município informa 02 óbitos confirmados: masculino, 95 anos, com comorbidades, estava hospitalizado e feminino, 52 anos, com comorbidades, estava hospitalizada. O Coeficiente de Incidência para COVID-19 do Município de Votuporanga é de 17.419,90/1.000.000hab e a Taxa de Letalidade é de 2,97%.

Quanto as internações dos munícipes de Votuporanga, nos hospitais de Votuporanga e região, encontram-se hospitalizados em ala, 11 pacientes confirmados e 15 suspeitos. Em UTI encontram-se 11 pacientes confirmados, sendo 08 em uso de ventilação mecânica invasiva e 02 suspeitos, 01 com ventilação mecânica invasiva. Mantém 01 óbito em investigação.

O Município de Votuporanga registra 2.130 casos notificados como suspeitos de Coronavírus, sendo destes 138 profissionais da saúde. No momento 3.550 casos com resultado negativo para COVID-19, sendo destes 612 profissionais da saúde. Dados estão apresentados abaixo na Tabela 01.

Tabela 1. Total de Casos Notificados para COVID-19, residentes no Município de Votuporanga, período Março - Agosto/2020\*

Faixa Etária	Positivo			Negativo			Aguardando Resultado			Total Geral	% Geral	Óbitos		
	M	F	Total	M	F	Total	M	F	Total			M	F	Total
<1 ano	8	2	10	15	14	29	5	7	12	51	0,7	0	0	0
1 - 4 anos	7	10	17	31	18	49	28	31	59	125	1,7	0	0	0
5 - 9 anos	9	9	18	25	22	47	20	23	43	108	1,5	0	0	0
10 - 14 anos	9	7	16	22	24	46	20	21	41	103	1,4	0	0	0
15 - 19 anos	26	35	61	46	76	122	26	50	76	259	3,5	0	0	0
20 - 29 anos	117	164	281	274	429	703	158	268	426	1410	19,2	0	0	0
30 - 39 anos	144	199	343	303	506	809	228	267	495	1647	22,5	0	1	1
40 - 49 anos	128	181	309	238	392	630	149	227	376	1315	17,9	2	0	2
50 a 59 anos	114	134	248	186	301	487	123	156	279	1014	13,8	2	4	6
60 a 69 anos	98	93	191	142	204	346	96	79	175	712	9,7	8	0	8
70 - 79 anos	48	48	96	73	96	169	46	53	99	364	5,0	3	5	8
80 e + anos	29	28	57	64	49	59	21	28	49	165	2,3	12	9	21
Total	737	910	1647	1419	2131	3550	920	1210	2130	7327	100,0	27	19	46
%	44,7	55,3	100,0	40,0	0,0	40,0	43,2	56,8	100,0	80,0	99,3	58,7	41,3	100,0

Fonte: planilha de acompanhamento para COVID-19/SES AU

OBS: Confirmado em 07/04/2020 01 caso notificado com endereço do Município de Votuporanga, trabalha e reside em outro Município e chegou em Votuporanga com sintomas.

\* Dados provisórios até 02/08/2020

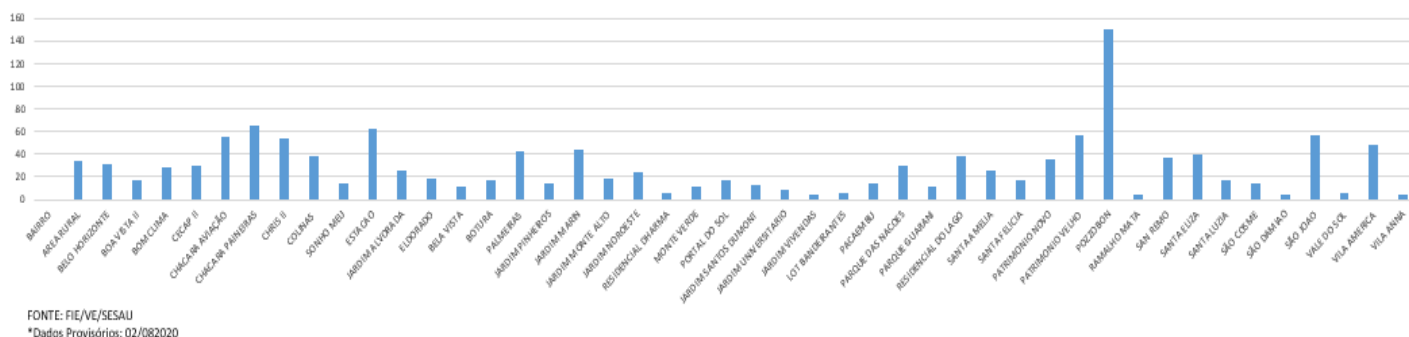
Informamos que estamos com atraso nos resultados das amostras de RT-PCR, que são enviadas para o laboratório de São José do Rio Preto, habilitado pela Secretaria de Estado. Feito contato e estamos aguardando informações.

O Município contabiliza até o momento, 680 testes rápidos negativos e 267 PCR Não Detectável para COVID-19, realizados por demanda espontânea em Laboratórios Particulares do Município.

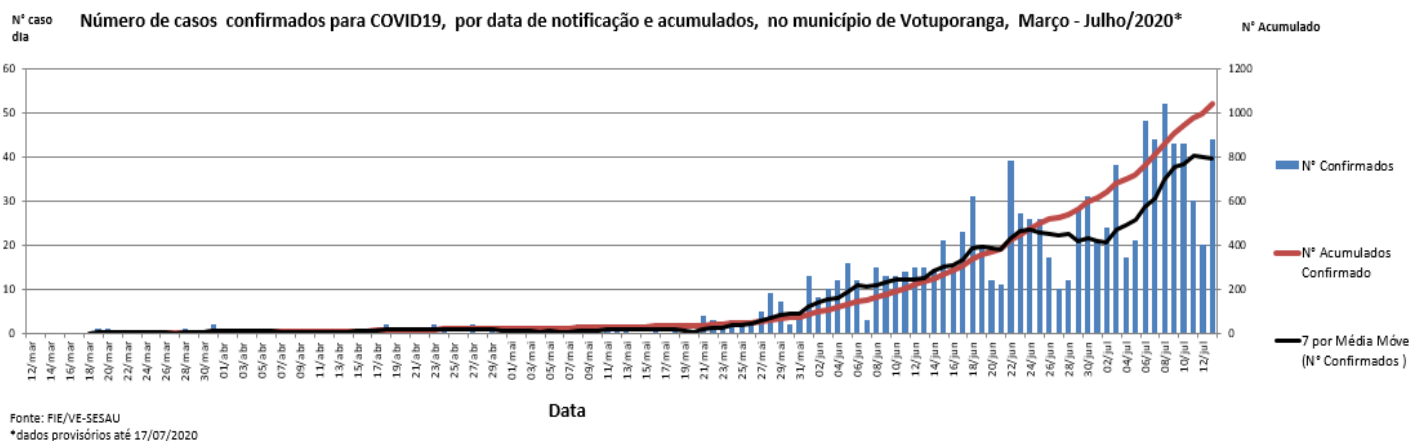
Foram realizados 1.189 testes rápidos, com resultados negativos, em pessoas assintomáticas, trabalhadores em empresas/instituições onde houve abertura de surto.

### Gráfico 1 - Distribuição dos casos Positivos para COVID-19, residentes no Município de Votuporanga, por bairro, período Março - Agosto/2020

Casos Confirmados para COVID-19, no Município de Votuporanga, por bairro de residência, 2020\*



### Gráfico 2 – Número de casos confirmados para COVID-19, por data de notificação e acumulados, no município de Votuporanga, Março – Julho/2020



Quanto aos óbitos pode-se observar que a média entre a data do início dos sintomas e o óbito é de 16,2 dias, conforme tabela abaixo.

Casos de óbito por Covid-19, residentes em Votuporanga, no período de Março - 02/08/2020\*

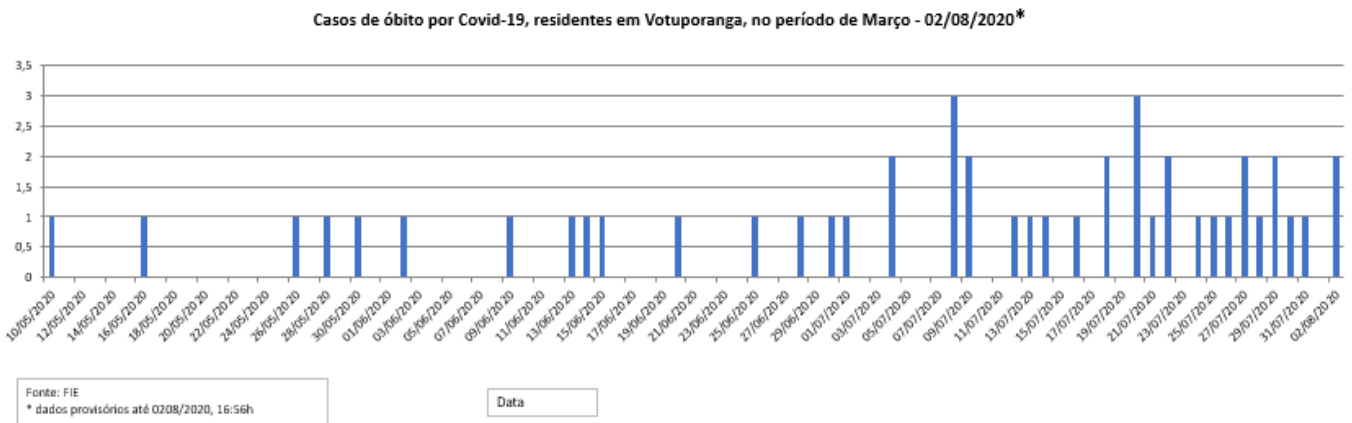
Sexo	Idade	Dia(s) dos sintomas na internação	Dia(s) dos sintomas no óbito	Dia(s) da internação até óbito
F	85	11	13	2
F	35	5	5	0
F	84	9	14	5
M	66	6	22	16
M	84	9	27	18
M	57	7	23	16
M	81	4	16	12
M	78	6	16	10
M	68	10	11	1
F	71	1	3	2
F	83	6	8	2
M	49	não se aplica **	não se aplica **	não se aplica **
F	71	2	3	1
F	50	5	6	1
F	68	13	39	26
F	51	6	23	17
F	74	0	3	3
M	80	17	34	12
F	96	7	12	5
F	82	3	15	12
M	64	não se aplica **	9	não se aplica **
F	87	2	8	6
M	60	15	23	8
M	71	9	17	8
F	81	3	16	14
F	72	não se aplica **	18	não se aplica **
M	94	15	23	9
F	85	9	18	9
M	74	4	15	12
M	46	8	13	6
M	67	6	10	5
F	86	9	22	14
M	53	31	31	1
M	83	10	13	3
M	68	18	28	10
M	84	3	11	9
F	51	8	44	35
M	63	9	12	3
M	99	6	10	4
M	83	15	28	13
F	78	6	10	4
M	80	não se aplica **	21	não se aplica **
M	90	não se aplica **	6	não se aplica **
M	83	2	4	3
F	52	10	19	9
M	95	5	09	04
<b>Média</b>	<b>73</b>	<b>8,0</b>	<b>16,2</b>	<b>8,5</b>

Fonte: FIE

\* dados provisórios até 02/08/2020, 16:56h

\*\* estava internado

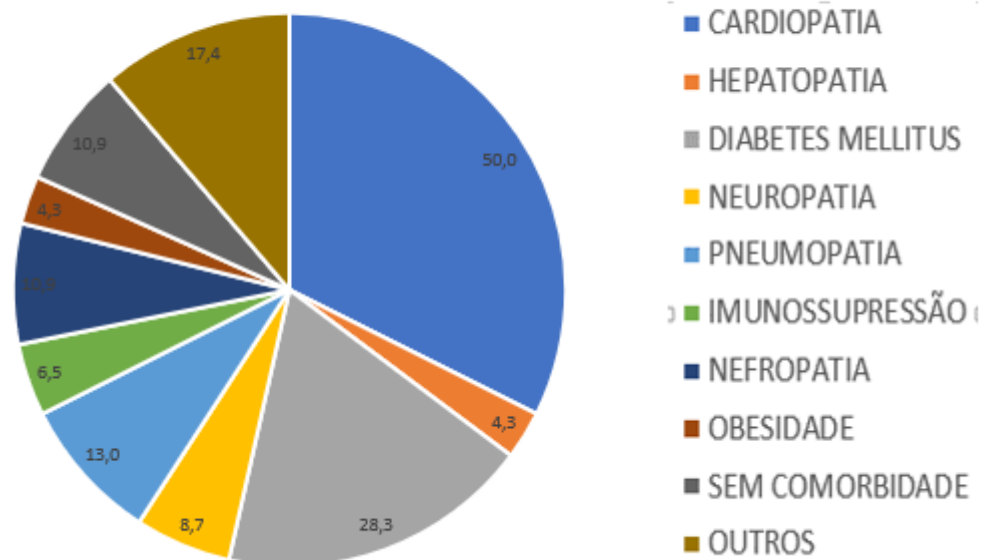
**Gráfico 3. Casos de Óbito por COVID-19, residentes em Votuporanga, no período de Março a 02/08/2020.**



No gráfico 4 apresenta as principais comorbidades dos pacientes que evoluíram à obito, confirmados para COVID-19, residentes no município de Votuporanga.

**Gráfico 4. Óbitos confirmados por COVID-19, residentes no município de Votuporanga e comorbidades.**

Óbitos confirmados por COVID-19, residentes no município de Votuporanga e comorbidades



Fonte: FIE/ SIVEP  
Dados provisórios até 02/08/2020

Na tabela 3 é apresentado o total de Profissionais de Saúde notificados como suspeitos de COVID-19, que aguardam resultado de exame, por faixa etária.

Tabela 3. Casos Notificados de Profissionais de Saúde\* com sintomas de COVID-19 residentes no Município de Votuporanga, 2020\*\*

Faixa Etária	Profissionais da Saúde		
	M	F	Total
< 1 ano	0	0	0
1 a 4 anos	0	0	0
5 a 9 anos	0	0	0
10 a 14 anos	0	0	0
15 a 19 anos	0	1	1
20 a 29 anos	5	26	31
30 a 39 anos	8	38	46
40 a 49 anos	3	32	35
50 a 59 anos	6	14	20
60 a 69 anos	1	4	5
70 a 79 anos	0	0	0
80 anos +	0	0	0
<b>Total</b>	<b>23</b>	<b>115</b>	<b>138</b>

\* Todos Profissionais da Saúde incluindo critério anterior do Ministério da Saúde

\*\*Dados Provisórios até 02/08/2020

Os pacientes com sintomas de COVID-19 e os contactantes assintomáticos são monitorados quando da concordância dos mesmos, pela equipe de monitoramento multiprofissional da Secretaria Municipal de Saúde.

#### Casos monitorados de Síndrome Respiratória Aguda Não Grave, residentes no Município de Votuporanga

- 1.994 casos que estão em monitoramento domiciliar, acompanhados pela equipe multidisciplinar da Secretaria de Saúde.

Tabela 4. Casos Monitorados de Síndrome Respiratória Aguda Não Grave, por faixa etária e sexo, residentes no Município de Votuporanga, 2020\*\*

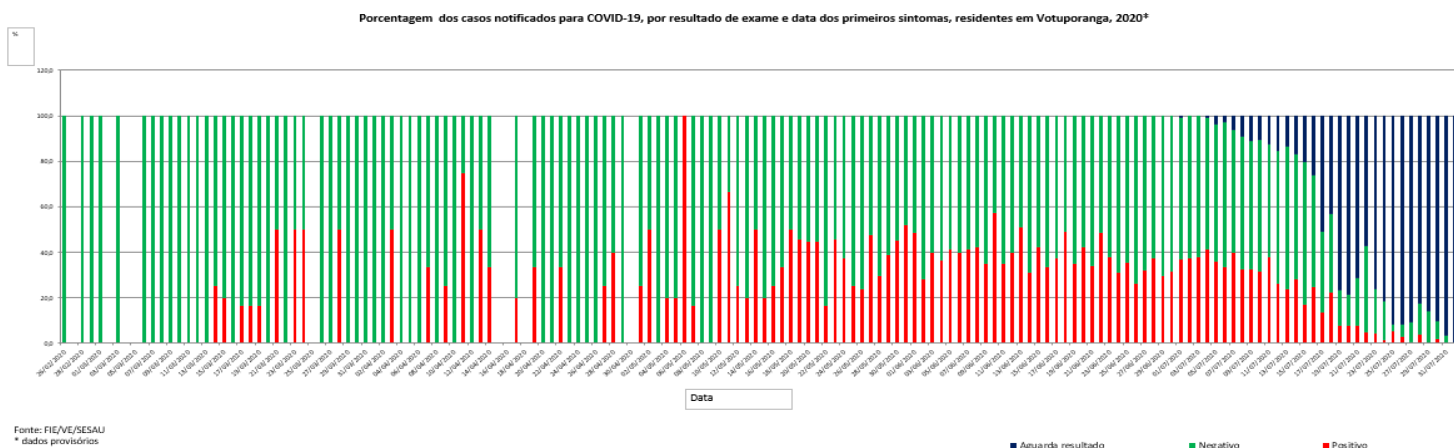
Faixa Etária	SRANG*		
	M	F	Total
< 1 ano	4	5	9
1 a 4 anos	30	30	60
5 a 9 anos	17	22	39
10 a 14 anos	19	22	41
15 a 19 anos	23	46	69
20 a 29 anos	155	251	406
30 a 39 anos	179	262	441
40 a 49 anos	132	203	335
50 a 59 anos	92	169	261
60 a 69 anos	70	82	152
70 a 79 anos	55	57	112
80 anos +	25	44	69
<b>Total</b>	<b>801</b>	<b>1193</b>	<b>1994</b>

FONTE: e-SUS

\*Síndrome Respiratória Aguda Não Grave

\*\* Dados Provisórios até 02/08/2020

## Gráfico 5 - Porcentagem dos Casos Notificados para COVID-19, por resultado de exames e data de Primeiros Sintomas, residentes em Votuporanga.



No Brasil, atualização do Ministério da Saúde Coronavírus: 2.707.877 casos confirmados e 93.563 óbitos confirmados. Informações estão atualizadas até 01/08/2020 às 18:30H - acesso em 02/08/2020 às 17:49 horas, <https://covid.saude.gov.br/>, até o fechamento deste boletim.

### Monitoramento do Casos Síndrome Respiratória Aguda Não Grave

Monitoramento Domiciliar: será realizado por telefone pela equipe multidisciplinar da Secretaria Municipal de Saúde todos os casos de SÍNDROME GRIPAL, através de E-MAIL:[covid@votuporanga.sp.gov.br](mailto:covid@votuporanga.sp.gov.br) informando: **NOME, DATA DE NASCIMENTO, INÍCIO DOS SINTOMAS, Nº DA NOTIFICAÇÃO NO E-SUS VE**. Essa equipe fará contato diário com o paciente para verificar evolução dos sinais e sintomas e oferecer orientações.

Essa equipe de monitoramento também fará os atendimentos via telefone para a população de forma geral e profissional da saúde para esclarecimentos de dúvidas.

### Prevenção

- Lavar sempre as mãos com água e sabão e evite levar as mãos ao rosto;
- Usar sempre álcool em gel 70% para higienização das mãos e objetos;
- Não compartilhar utensílios de uso pessoal (toalhas, copos, talheres e travesseiros);
- Caso você faça parte do público alvo da vacina contra gripe, imunize-se todos os anos;
- Mantenha hábitos saudáveis, alimente-se bem, coma verduras e frutas e beba bastante água;
- Evitar aglomerações de pessoas e em caso de sintomas gripais evite circulação e mantenha-se no domicílio;
- Evite circulação desnecessária;

- Mantenha as medidas de etiqueta ao tossir e espirrar (cobrir a boca e nariz com o antebraço ou lençõdescartável);
- Evite abraços, apertos de mão e beijos no rosto.
- Eliminar ou restringir o uso de itens comportatilhados por pacientes e profissionais como canetas, pranchetas e etc.

## **Informações Gerais**

O Município passa a realizar a Testagem da população de acordo com a Deliberação CIB 55/2020 de 01/07/2020, que contempla a nova definição de Síndrome Gripal e amplia a realização de testes diagnósticos (RT-PCR e Teste Rápido para COVID-19), possibilitando ampliação de diagnóstico laboratorial dos casos (indivíduos sintomáticos, indivíduos assintomáticos e investigação de surtos), rastreamento dos contatos e monitoramento de ambos.

**- Decreto Municipal nº 12.496, de 29 de Julho de 2020. Reafirma e certifica com precisão normas de isolamento social em relação as atividades que especifica. Publicado em 30 de Julho de 2020. Diário Oficial, pág.05.**

**- Boletim Epidemiológico Especial nº 24 – Doença pelo Coronavírus (COVID-19), semana epidemiológica 30. Apresenta uma análise detalhada situação epidemiológica da COVID-19, Síndrome respiratório aguda grave (SRAG), óbitos por SRAG, óbitos de SRAG pod COVID-19, perfil de casos notificados de SG e confirmados por COVID-19 e casos de SRAG hospitalizados e óbitos por SRAG em profissionais de saúde, 29 de Julho de 2020.**

- Até o momento não há vacina para infecção pelo novo Coronavírus(Covid-19).

- Os dados estão disponíveis na plataforma integrada de Vigilância em Saúde do Ministério da Saúde, disponível no endereço eletrônico: <http://plataforma.saude.gov.br/novocoronavirus>.

- O aplicativo Coronavírus-SUS está disponível para celular e consistema operacional androide no seguinte link da Google Play: <http://bit.ly/AndroidAppCoronavírus-SUS> e pelo iOS pelo seguinte link na APP Store: <http://bit.ly/iOSAPPcoronavirus-SUS>

**- Em caso de dúvida a população ou o profissional de saúde poderá fazer contato no telefone 0800-7718070**

## **Referências**

- Procedimento Operacional Padronizado – Equipamento de Proteção Individual e Segurança no Trabalho para Profissionais de Saúde da APS no Atendimento às Pessoas com Suspeita ou Infecção pelo Novo Coronavírus (COVID-19), Ministério da Saúde, Março 2020

- Diretrizes para Diagnóstico e Tratamento do COVID-19, versão 1 – Ministério da Saúde, 06 de abril de 2020.

- Nota Técnica GVIMS/CCTES/ANVISA nº 04/2020 - Orientações para Serviços de Saúde: Medidas de Prevenção e Controle que devem ser adotadas durante a Assistência aos Casos

Suspeitos ou Confirmados de Infecção pelo Novo Coronavírus (SARS-COV-2), atualizada em 31/03/2020

- Protocolo de Manejo Clínico do Coronavírus (COVID-19) na Atenção Primária à Saúde, versão 8, atualizado em Abril/2020– Ministério da Saúde.

**Documento elaborado por:**

Departamento de Vigilância em Saúde e Departamento Assistencial da Secretaria Municipal de Saúde