



Boletim Epidemiológico Municipal 175

COVID-19

Atualizado em 31 de Agosto de 2020 às 19:12H

O Município de Votuporanga apresenta 3.454 casos confirmados para o COVID-19, sendo destes 266 profissionais da saúde. Dos casos confirmados, no momento 3.151 curados, 237 tratamento/monitoramento e 66 óbitos confirmados. O Coeficiente de Incidência para COVID-19 do Município de Votuporanga é de 36.228,99/1.000.000hab, sendo este calculado com base na população estimada cadastrada pelo IBGE (2020) de 95.338 e a Taxa de Letalidade é de 1,91%.

Quanto as internações dos munícipes de Votuporanga, nos hospitais de Votuporanga e região, encontram-se hospitalizados em ala, 13 pacientes confirmados e 03 suspeitos. Em UTI encontram-se 13 pacientes confirmados, sendo 11 em uso de ventilação mecânica invasiva e 01 paciente suspeito.

O Município de Votuporanga registra 844 casos notificados como suspeitos de Coronavírus, sendo destes 26 profissionais da saúde. No momento 7.268 casos com resultado negativo para COVID-19, sendo destes 838 profissionais da saúde. Dados estão apresentados abaixo na Tabela 01.

Tabela 1. Total de Casos Notificados para COVID-19, residentes no Município de Votuporanga, período Março - Agosto/2020*

| Faixa Etária | Positivo | | | Negativo | | | Aguardando Resultado | | | Total Geral | % Geral | Óbitos | | |
|--------------|----------|------|-------|----------|------|-------|----------------------|------|-------|-------------|---------|--------|------|-------|
| | M | F | Total | M | F | Total | M | F | Total | | | M | F | Total |
| <1 ano | 11 | 3 | 14 | 30 | 24 | 54 | 4 | 1 | 5 | 73 | 0,6 | 0 | 0 | 0 |
| 1 - 4 anos | 26 | 32 | 58 | 81 | 67 | 148 | 20 | 13 | 33 | 239 | 2,1 | 0 | 0 | 0 |
| 5 - 9 anos | 21 | 27 | 48 | 60 | 67 | 127 | 9 | 19 | 28 | 203 | 1,8 | 0 | 0 | 0 |
| 10 - 14 anos | 27 | 34 | 61 | 61 | 57 | 118 | 16 | 15 | 31 | 210 | 1,8 | 0 | 0 | 0 |
| 15 - 19 anos | 53 | 76 | 129 | 97 | 170 | 267 | 15 | 27 | 42 | 438 | 3,8 | 0 | 0 | 0 |
| 20 - 29 anos | 239 | 365 | 604 | 526 | 862 | 1388 | 92 | 96 | 188 | 2180 | 18,8 | 0 | 0 | 0 |
| 30 - 39 anos | 328 | 422 | 750 | 639 | 973 | 1612 | 84 | 121 | 205 | 2567 | 22,2 | 0 | 2 | 2 |
| 40 - 49 anos | 259 | 357 | 616 | 496 | 783 | 1279 | 48 | 73 | 121 | 2016 | 17,4 | 2 | 0 | 2 |
| 50 a 59 anos | 226 | 291 | 517 | 392 | 619 | 1011 | 46 | 46 | 92 | 1620 | 14,0 | 3 | 5 | 8 |
| 60 a 69 anos | 193 | 176 | 369 | 291 | 382 | 673 | 22 | 36 | 58 | 1100 | 9,5 | 10 | 0 | 10 |
| 70 - 79 anos | 89 | 102 | 191 | 153 | 209 | 362 | 8 | 12 | 20 | 573 | 5,0 | 6 | 7 | 13 |
| 80 e + anos | 51 | 46 | 97 | 80 | 149 | 229 | 8 | 13 | 21 | 347 | 3,0 | 19 | 12 | 31 |
| Total | 1523 | 1931 | 3454 | 2906 | 4362 | 7268 | 372 | 472 | 844 | 11566 | 100,0 | 40 | 26 | 66 |
| % | 44,1 | 55,9 | 100,0 | 40,0 | 60,0 | 100,0 | 44,1 | 55,9 | 100,0 | 100,0 | 100,0 | 60,6 | 39,4 | 100,0 |

Fonte: planilha de acompanhamento para COVID-19/SESAU

OBS: Confirmado em 07/04/2020 01 caso notificado com endereço do Município de Votuporanga, trabalha e reside em outro Município e chegou em Votuporanga com sintomas.

* Dados provisórios até 31/08/2020

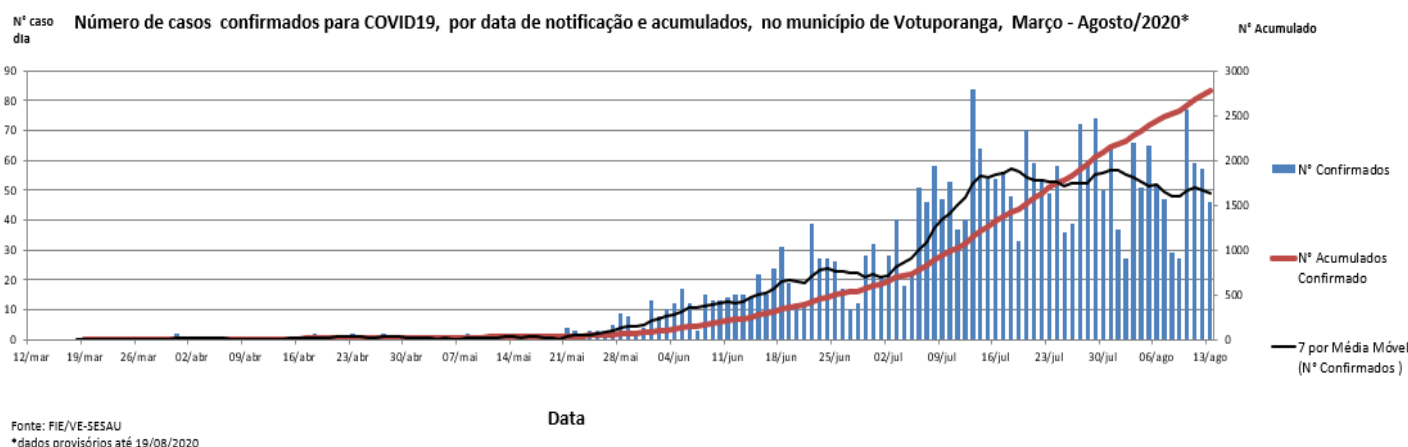
O Município contabiliza até o momento, 853 testes rápidos negativos e 423 PCR Não Detectável para COVID-19, realizados por demanda espontânea em Laboratórios Particulares do Município.

Foram realizados 1.232 testes rápidos, com resultados negativos, em pessoas assintomáticas, trabalhadores em empresas/instituições onde houve abertura de surto.

Gráfico 1 - Distribuição dos casos Positivos para COVID-19, residentes no Município de Votuporanga, por bairro, período Março - Agosto/2020



Gráfico 2 – Número de casos confirmados para COVID-19, por data de notificação e acumulados, no município de Votuporanga, Março – Julho/2020



Quanto aos óbitos pode-se observar que a média entre a data do início dos sintomas e o óbito é de 16,8 dias, conforme tabela abaixo.

**Casos de óbito por Covid-19, residentes em Votuporanga, no período de
Março - 31/08/2020***

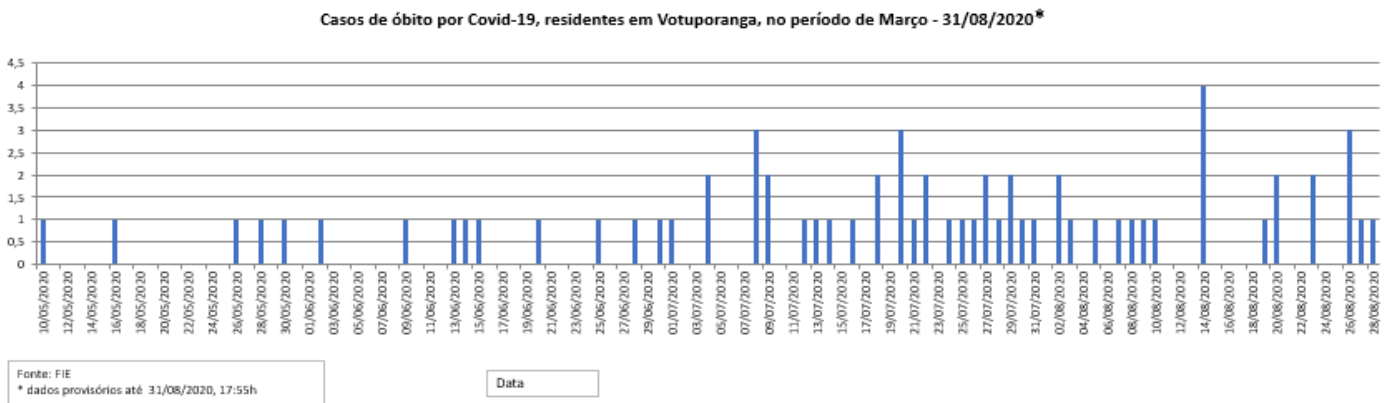
| Sexo | Idade | Dia(s) dos sintomas na interação | Dia(s) dos sintomas no óbito | Dia(s) da interação até óbito |
|--------------|--------------|---|---|--|
| F | 85 | 11 | 13 | 2 |
| F | 35 | 5 | 5 | 0 |
| F | 84 | 9 | 14 | 5 |
| M | 66 | 6 | 22 | 16 |
| M | 84 | 9 | 27 | 18 |
| M | 57 | 7 | 23 | 16 |
| M | 81 | 4 | 16 | 12 |
| M | 78 | 6 | 16 | 10 |
| M | 68 | 10 | 11 | 1 |
| F | 71 | 1 | 3 | 2 |
| F | 83 | 6 | 8 | 2 |
| M | 49 | não se aplica ** | não se aplica ** | não se aplica ** |
| F | 71 | 2 | 3 | 1 |
| F | 50 | 5 | 6 | 1 |
| F | 68 | 13 | 39 | 26 |
| F | 51 | 6 | 23 | 17 |
| F | 74 | 0 | 3 | 3 |
| M | 80 | 17 | 34 | 12 |
| F | 36 | 7 | 12 | 5 |
| F | 82 | 3 | 15 | 12 |
| M | 64 | não se aplica ** | 9 | não se aplica ** |
| F | 87 | 2 | 8 | 6 |
| M | 60 | 15 | 23 | 8 |
| M | 71 | 9 | 17 | 8 |
| F | 81 | 3 | 16 | 14 |
| F | 72 | não se aplica ** | 18 | não se aplica ** |
| M | 34 | 15 | 23 | 9 |
| F | 85 | 9 | 18 | 9 |
| M | 74 | 4 | 15 | 12 |
| M | 46 | 8 | 13 | 6 |
| M | 67 | 6 | 10 | 5 |
| F | 86 | 9 | 22 | 14 |
| M | 53 | 31 | 31 | 1 |
| M | 83 | 10 | 13 | 3 |
| M | 68 | 18 | 28 | 10 |
| M | 84 | 3 | 11 | 9 |
| F | 51 | 8 | 44 | 35 |
| M | 63 | 9 | 12 | 3 |
| M | 39 | 6 | 10 | 4 |
| M | 83 | 15 | 28 | 13 |
| F | 78 | 6 | 10 | 4 |
| M | 80 | não se aplica ** | 21 | não se aplica ** |
| M | 30 | não se aplica ** | 6 | não se aplica ** |
| M | 83 | 2 | 4 | 3 |
| F | 52 | 10 | 19 | 9 |
| M | 95 | 5 | 9 | 4 |
| F | 90 | 3 | 6 | 3 |
| F | 83 | 5 | 6 | 2 |
| M | 86 | 8 | 13 | 5 |
| M | 85 | 6 | 10 | 5 |
| F | 51 | 6 | 37 | 31 |
| M | 85 | 4 | 16 | 12 |
| M | 80 | 4 | 12 | 8 |
| F | 73 | 10 | 19 | 9 |
| M | 88 | 13 | 15 | 2 |
| F | 77 | 4 | 9 | 5 |
| M | 78 | 5 | 38 | 33 |
| M | 80 | não se aplica ** | 11 | não se aplica ** |
| M | 84 | 5 | 25 | 20 |
| M | 69 | 7 | 15 | 8 |
| F | 90 | 12 | 24 | 12 |
| M | 55 | 8 | 16 | 8 |
| F | 32 | 12 | 19 | 7 |
| M | 62 | 7 | 15 | 8 |
| F | 77 | 6 | 21 | 15 |
| M | 73 | 9 | 34 | 25 |
| Média | 74 | 7,7 | 16,8 | 9,5 |

Fonte: FIE

* dados provisórios até 31/08/2020, 17:55h

** estava internado

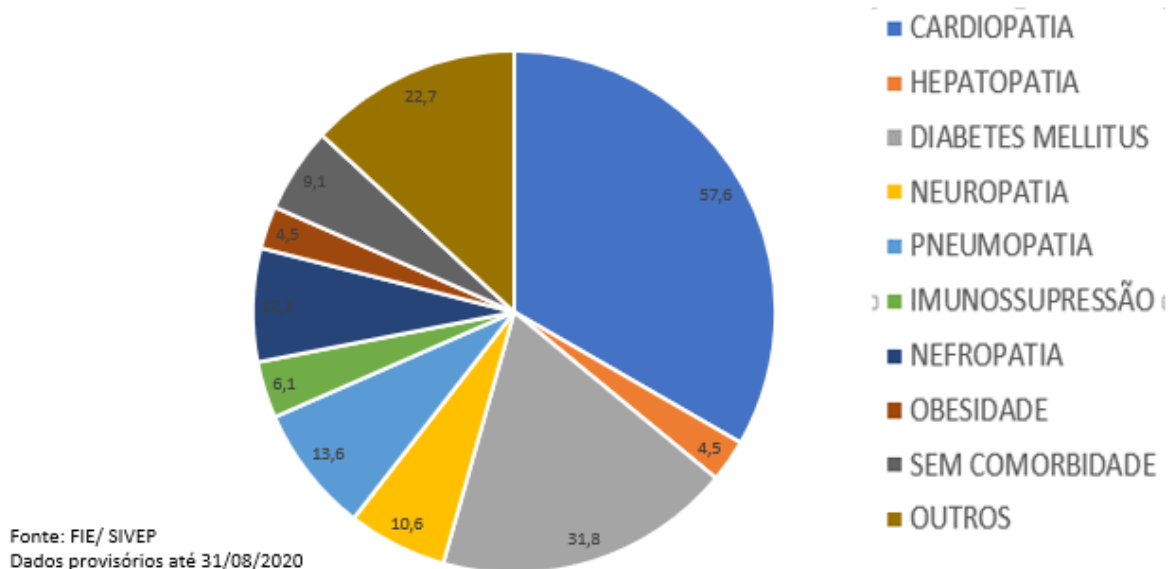
Gráfico 3. Casos de Óbito por COVID-19, residentes em Votuporanga, no período de Março a 31/08/2020.



No gráfico 4 apresenta as principais comorbidades dos pacientes que evoluíram à óbito, confirmados para COVID-19, residentes no município de Votuporanga.

Gráfico 4. Óbitos confirmados por COVID-19, residentes no município de Votuporanga e comorbidades.

Óbitos confirmados por COVID-19, residentes no município de Votuporanga e comorbidades



Na tabela 3 é apresentado o total de Profissionais de Saúde notificados como suspeitos de COVID-19, que aguardam resultado de exame, por faixa etária.

Tabela 3. Casos Notificados de Profissionais de Saúde* com sintomas de COVID-19 residentes no Município de Votuporanga, 2020**

| Faixa Etária | Profissionais da Saúde | | |
|--------------|------------------------|-----------|-----------|
| | M | F | Total |
| < 1 ano | 0 | 0 | 0 |
| 1 a 4 anos | 0 | 0 | 0 |
| 5 a 9 anos | 0 | 0 | 0 |
| 10 a 14 anos | 0 | 0 | 0 |
| 15 a 19 anos | 0 | 0 | 0 |
| 20 a 29 anos | 3 | 5 | 8 |
| 30 a 39 anos | 2 | 8 | 10 |
| 40 a 49 anos | 2 | 4 | 6 |
| 50 a 59 anos | 0 | 2 | 2 |
| 60 a 69 anos | 0 | 0 | 0 |
| 70 a 79 anos | 0 | 0 | 0 |
| 80 anos + | 0 | 0 | 0 |
| Total | 7 | 19 | 26 |

* Todos Profissionais da Saúde incluindo critério anterior do Ministério da Saúde

**Dados Provisórios até 31/08/2020

Os pacientes com sintomas de COVID-19 e os contactantes assintomáticos são monitorados quando da concordância dos mesmos, pela equipe de monitoramento multiprofissional da Secretaria Municipal de Saúde.

Casos monitorados de Síndrome Respiratória Aguda Não Grave, residentes no Município de Votuporanga

- 1.100 casos que estão em monitoramento domiciliar, acompanhados pela equipe multidisciplinar da Secretaria de Saúde.

Tabela 4. Casos Monitorados de Síndrome Respiratória Aguda Não Grave, por faixa etária e sexo, residentes no Município de Votuporanga, 2020**

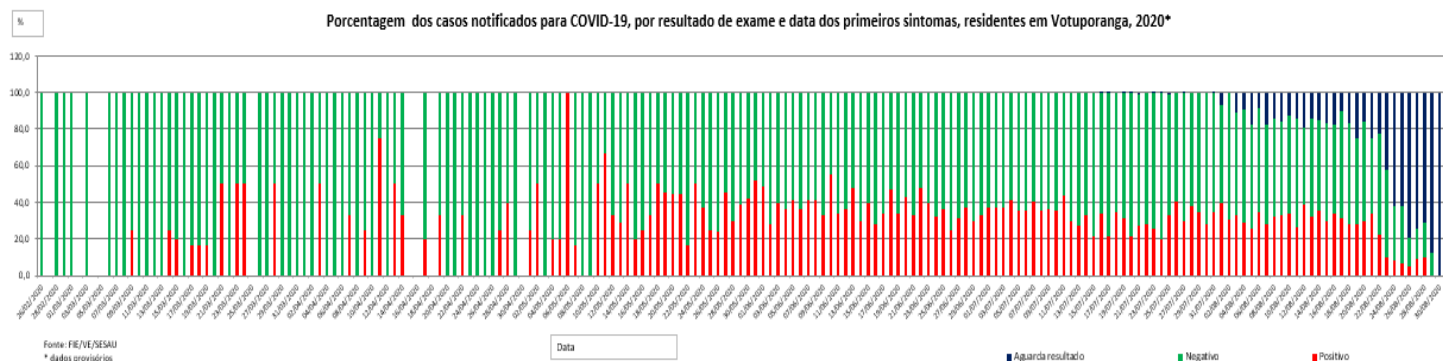
| Faixa Etária | SRANG* | | |
|--------------|------------|------------|-------------|
| | M | F | Total |
| < 1 ano | 4 | 1 | 5 |
| 1 a 4 anos | 13 | 19 | 32 |
| 5 a 9 anos | 18 | 16 | 34 |
| 10 a 14 anos | 13 | 18 | 31 |
| 15 a 19 anos | 16 | 27 | 43 |
| 20 a 29 anos | 103 | 131 | 234 |
| 30 a 39 anos | 98 | 134 | 232 |
| 40 a 49 anos | 74 | 99 | 173 |
| 50 a 59 anos | 58 | 74 | 132 |
| 60 a 69 anos | 45 | 57 | 102 |
| 70 a 79 anos | 22 | 34 | 56 |
| 80 anos + | 8 | 18 | 26 |
| Total | 472 | 628 | 1100 |

FONTE: e-SUS

*Síndrome Respiratória Aguda Não Grave

**Dados Provisórios até 31/08/2020

Gráfico 5 - Porcentagem dos Casos Notificados para COVID-19, por resultado de exames e data de Primeiros Sintomas, residentes em Votuporanga.



No Brasil, atualização do Ministério da Saúde Coronavírus: 3.908.272 casos confirmados e 121.381 óbitos confirmados. Informações estão atualizadas até 31/08/2020 às 18:30H - acesso em 31/08/2020 às 19:01 horas, <https://covid.saude.gov.br/>, até o fechamento deste boletim.

Monitoramento do Casos Síndrome Respiratória Aguda Não Grave

Monitoramento Domiciliar: será realizado por telefone pela equipe multidisciplinar da Secretaria Municipal de Saúde todos os casos de SÍNDROME GRIPAL, através de E-MAIL:covid@votuporanga.sp.gov.br informando: **NOME, DATA DE NASCIMENTO, INÍCIO DOS SINTOMAS, Nº DA NOTIFICAÇÃO NO E-SUS VE.** Essa equipe fará contato diário com o paciente para verificar evolução dos sinais e sintomas e oferecer orientações.

Essa equipe de monitoramento também fará os atendimentos via telefone para a população de forma geral e profissional da saúde para esclarecimentos de dúvidas.

Prevenção

- Lavar sempre as mãos com água e sabão e evite levar as mãos ao rosto;
- Usar sempre álcool em gel 70% para higienização das mãos e objetos;
- Não compartilhar utensílios de uso pessoal (toalhas, copos, talheres e traveseiros);
- Caso você faça parte do público alvo da vacina contra gripe, imunize-se todos os anos;
- Mantenha hábitos saudáveis, alimente-se bem, coma verduras e frutas e beba bastante água;
- Evitar aglomerações de pessoas e em caso de sintomas gripais evite circulação e mantenha-se no domicílio;

- Evite circulação desnecessária;
- Mantenha as medidas de etiqueta ao tossir e espirrar (cobrir a boca e nariz com o antebraço ou lençol descartável);
- Evite abraços, apertos de mão e beijos no rosto.
- Eliminar ou restringir o uso de itens compartilhados por pacientes e profissionais como canetas, pranchetas e etc.

Informações Gerais

O Município passa a realizar a Testagem da população de acordo com a Deliberação CIB 55/2020 de 01/07/2020, que contempla a nova definição de Síndrome Gripal e amplia a realização de testes diagnósticos (RT-PCR e Teste Rápido para COVID-19), possibilitando ampliação de diagnóstico laboratorial dos casos (indivíduos sintomáticos, indivíduos assintomáticos e investigação de surtos), rastreamento dos contatos e monitoramento de ambos.

- Boletim Epidemiológico Especial nº 28 – Doença pelo Coronavírus (COVID-19), semana epidemiológica 34. Apresenta uma análise mais detalhada sobre o perfil de casos e óbitos da COVID-19 e hospitalizações e óbitos por Síndrome Respiratória Aguda Grave (SRAG) no Brasil, por Macrorregiões e Unidade da Federação, 26 de Agosto de 2020.

- Decreto Municipal nº 12.590, de 21 de Agosto de 2020. Estende a quarentena no Município de Votuporanga, dá nova redação ao Decreto nº 12.406, de 10 de Junho de 2020, que dispõe sobre a flexibilização das atividades elencadas no Plano São Paulo de Retomada Consciente, ligadas ao combate e prevenção a COVID-19, revoga os Decretos Municipais nº 12.385, de 01 de Junho de 2020 e 12.477, de 20 de Junho de 2020 e dá outras providências.

- Guia de Vigilância Epidemiológica – Emergência de Saúde Pública de Importância Nacional Pela Doença pelo Coronavírus 2019. Vigilância de Síndromes Respiratórias Agudas COVID-19. 05 de Agosto de 2020. Ministério da Saúde.

- Até o momento não há vacina para infecção pelo novo Coronavírus (Covid-19).

- Os dados estão disponíveis na plataforma integrada de Vigilância em Saúde do Ministério da Saúde, disponível no endereço eletrônico: <http://plataforma.saude.gov.br/novocoronavirus>.

- O aplicativo Coronavírus-SUS está disponível para celular e com sistema operacional android no seguinte link da Google Play: <http://bit.ly/AndroidAppCoronavirus-SUS> e pelo iOS pelo seguinte link na APP Store: <http://bit.ly/iOSAPPcoronavirus-SUS>

- Em caso de dúvida a população ou o profissional de saúde poderá fazer contato no telefone 0800-7718070

Referências

- Procedimento Operacional Padronizado – Equipamento de Proteção Individual e Segurança no Trabalho para Profissionais de Saúde da APS no Atendimento às Pessoas com Suspeita ou Infecção pelo Novo Coronavírus (COVID-19), Ministério da Saúde, Março 2020

- Diretrizes para Diagnóstico e Tratamento do COVID-19, versão 1 – Ministério da Saúde, 06 de abril de 2020.

- Nota Técnica GVIMS/CCTES/ANVISA nº 04/2020 - Orientações para Serviços de Saúde: Medidas de Prevenção e Controle que devem ser adotadas durante a Assistência aos Casos Suspeitos ou Confirmados de Infecção pelo Novo Coronavírus (SARS-COV-2), atualizada em 31/03/2020

- Protocolo de Manejo Clínico do Coronavírus (COVID-19) na Atenção Primária à Saúde, versão 8, atualizado em Abril/2020– Ministério da Saúde.

Documento elaborado por:

Departamento de Vigilância em Saúde e Departamento Assistencial da Secretaria Municipal de Saúde