



## **Boletim Epidemiológico Municipal 218**

### **COVID-19**

**Atualizado em 13 de Outubro de 2020 às 18:41h**

O Município de Votuporanga apresenta 4.990 casos confirmados para o COVID-19, sendo destes 349 profissionais da saúde. Dos casos confirmados, no momento 4.678 curados, 213 tratamento/monitoramento e 99 óbitos confirmados. O Município informa 01 óbito confirmado, masculino, 38 anos, com comorbidade, estava hospitalizado em outro município. O Coeficiente de Incidência para COVID-19 do Município de Votuporanga é de 52.340,09/1.000.000hab, sendo este calculado com base na população estimada cadastrada pelo IBGE (2020) de 95.338 habitantes e a Taxa de Letalidade é de 1,98%.

Quanto as internações dos munícipes de Votuporanga, nos hospitais de Votuporanga e região, encontram-se hospitalizados em ala, 12 pacientes confirmados e 01 suspeito. Em UTI encontram-se 09 pacientes confirmados, sendo 06 em uso de ventilação mecânica invasiva e nenhum suspeito. Mantém 01 óbito em investigação.

O Município de Votuporanga registra 501 casos notificados como suspeitos de Coronavírus, sendo destes 57 profissionais da saúde. No momento 11.237 casos com resultado negativo para COVID-19, sendo destes 1.584 profissionais da saúde. Dados estão apresentados abaixo na Tabela 01.

**Tabela 1. Total de Casos Notificados para COVID-19, residentes no Município de Votuporanga, período Março - Outubro/2020\***

Faixa Etária	Positivo			Negativo			Aguardando Resultado			Total Geral	% Geral	Óbitos		
	M	F	Total	M	F	Total	M	F	Total			M	F	Total
<1 ano	14	7	21	45	36	81	3	4	7	109	0,7	0	0	0
1 - 4 anos	36	44	80	126	109	235	11	8	19	334	2,0	0	0	0
5 - 9 anos	37	38	75	97	96	193	6	7	13	281	1,7	0	0	0
10 - 14 anos	49	45	94	101	89	190	6	9	15	299	1,8	0	0	0
15 - 19 anos	77	106	183	187	283	470	17	23	40	693	4,1	0	0	0
20 - 29 anos	374	525	899	853	1370	2223	56	66	122	3244	19,4	0	0	0
30 - 39 anos	485	617	1102	942	1541	2483	44	62	106	3691	22,1	0	3	4
40 - 49 anos	386	505	891	726	1203	1929	39	44	83	2903	17,4	2	2	4
50 - 59 anos	332	394	726	576	923	1499	18	41	59	2284	13,7	7	5	12
60 - 69 anos	261	262	523	422	589	1011	11	24	35	1569	9,4	13	2	15
70 - 79 anos	123	139	262	239	312	551	10	12	22	835	5,0	11	12	23
80 e + anos	69	65	134	124	248	372	6	11	17	523	3,1	25	16	41
Total	2243	2747	4990	4438	6799	11237	214	287	501	16728	100,0	59	40	99
%	44,9	55,1	100,0	39,5	60,5	100	42,7	57,3	100,0	100,0	100,2	59,6	40,4	100,0

Fonte: planilha de acompanhamento para COVID-19/SESAU

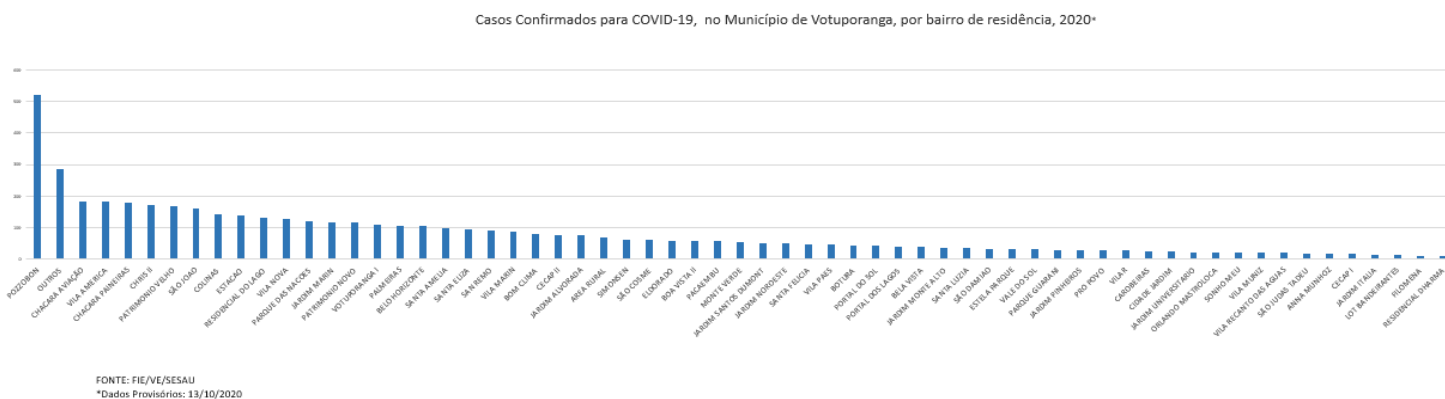
OBS: Confirmado em 07/04/2020 01 caso notificado com endereço do Município de Votuporanga, trabalha e reside em outro Município e chegou em Votuporanga com sintomas.

\* Dados provisórios até 13/10/2020

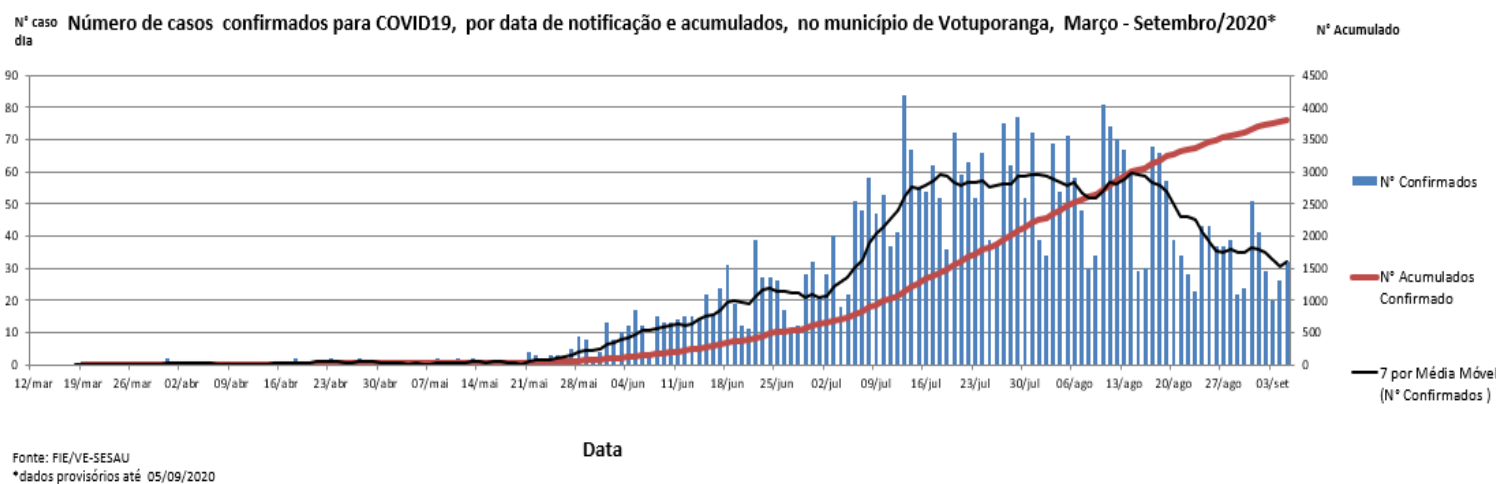
O Município contabiliza até o momento, 1.317 testes rápidos negativos e 744 PCR Não Detectável para COVID-19, realizados por demanda espontânea em Laboratórios Particulares.

Foram realizados 1.346 testes rápidos, com resultados negativos, em pessoas assintomáticas, trabalhadores em empresas/instituições onde houve abertura de surto.

**Gráfico 1 - Distribuição dos casos Positivos para COVID-19, residentes no Município de Votuporanga, por bairro, período Março - Outubro/2020**



**Gráfico 2 – Número de casos confirmados para COVID-19, por data de notificação e acumulados, no município de Votuporanga, Março – Setembro/2020**



Quanto aos óbitos pode-se observar que a média entre a data do início dos sintomas e o óbito é de 18,2 dias, conforme tabela abaixo.

**Contas de débito por Covid-19, residentes em Watuporanga, no período de Março - 13/10/2020\***

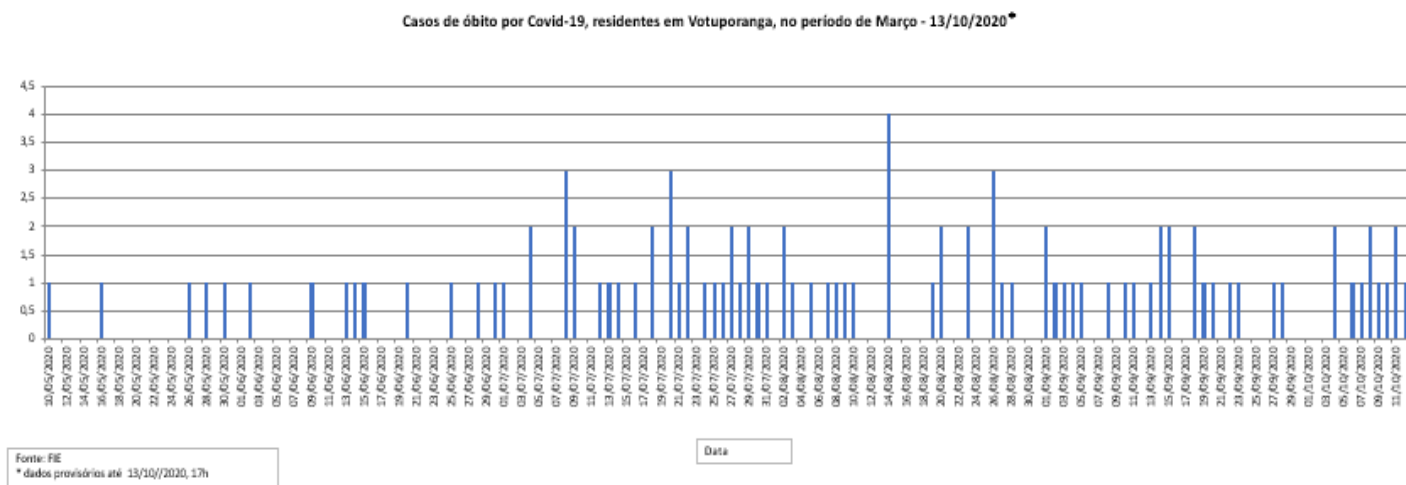
<b>Sexo</b>	<b>Idade</b>	<b>Dia(s) de rastreamento na internação</b>	<b>Dia(s) de rastreamento em débito</b>	<b>Dia(s) de internação até débito</b>
F	85	11	13	2
F	35	5	5	0
F	84	9	14	5
M	66	6	22	16
M	84	9	27	18
M	57	7	23	16
M	81	4	16	12
M	78	6	16	10
M	68	10	11	1
F	71	1	3	2
F	83	6	8	2
M	49	não se aplica**	não se aplica**	não se aplica**
F	71	2	3	1
F	50	5	6	1
F	68	13	39	26
F	51	6	23	17
F	74	0	3	3
M	80	17	34	12
F	96	7	12	5
F	82	3	15	12
M	64	não se aplica**	9	não se aplica**
F	87	2	8	6
M	60	15	23	8
M	71	9	17	8
F	81	3	16	14
F	72	não se aplica**	18	não se aplica**
M	94	15	23	9
F	85	9	18	9
M	74	4	15	12
M	46	8	13	6
M	67	6	10	5
F	86	9	22	14
M	53	31	31	1
M	83	10	13	3
M	68	18	28	10
M	84	3	11	9
F	51	8	44	35
M	63	9	12	3
M	99	6	10	4
M	83	15	28	13
F	78	6	10	4
M	80	não se aplica**	21	não se aplica**
M	90	não se aplica**	6	não se aplica**
M	83	2	4	3
F	52	10	19	9
M	95	5	9	4
F	90	3	6	3
F	83	5	6	2
M	86	8	13	5
M	85	6	10	5
M	85	6	10	5
F	51	6	37	31
M	85	4	16	12
M	80	4	12	8
F	73	10	19	9
M	88	13	15	2
F	77	4	9	5
M	78	5	38	33
M	80	não se aplica**	11	não se aplica**
M	84	5	25	20
M	69	7	15	8
F	90	12	24	12
M	55	8	16	8
F	32	12	19	7
M	62	7	15	8
F	77	6	21	15
M	73	9	34	25
F	77	5	13	7
M	74	4	32	29
F	48	8	14	5
M	61	8	31	23
M	72	5	8	3
F	70	12	39	27
M	56	3	31	28
F	37	8	14	6
F	80	7	9	2
M	74	não se aplica**	17	não se aplica**
M	77	4	19	15
M	81	9	24	15
F	90	13	21	8
F	69	8	40	32
F	91	4	9	5
F	78	4	19	15
M	59	9	49	40
F	77	8	28	20
M	86	4	13	9
M	88	5	11	6
M	83	6	13	7
M	74	15	34	19
M	58	4	10	6
M	89	5	14	9
F	48	14	24	10
M	51	8	22	14
F	80	4	4	0
M	62	9	19	10
F	63	2	9	7
M	97	2	7	6
M	62	4	24	21
F	73	5	12	7
M	38	17	63	46
<b>Médico</b>	<b>73</b>	<b>7,5</b>	<b>18,2</b>	<b>10,3</b>

Fonte: FIE

\* dados levantados até 13/10/2020, 17h

\*\* estava internada

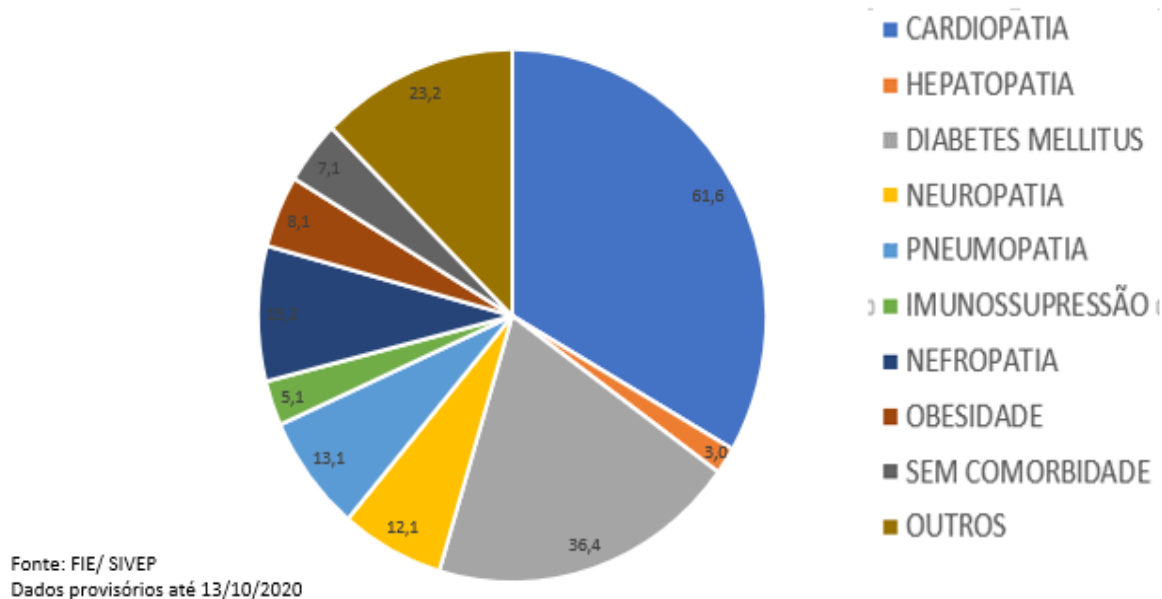
**Gráfico 3. Casos de Óbito por COVID-19, residentes em Votuporanga, no período de Março a 13/10/2020.**



No gráfico 4 apresenta as principais comorbidades dos pacientes que evoluíram à óbito, confirmados para COVID-19, residentes no município de Votuporanga.

**Gráfico 4. Óbitos confirmados por COVID-19, residentes no município de Votuporanga e comorbidades.**

Óbitos confirmados por COVID-19, residentes no município de Votuporanga e comorbidades



Na tabela 3 é apresentado o total de Profissionais de Saúde notificados como suspeitos de COVID-19, que aguardam resultado de exame, por faixa etária.

Tabela 3. Casos Notificados de Profissionais de Saúde\* com sintomas de COVID-19 residentes no Município de Votuporanga, 2020\*\*

Faixa Etária	Profissionais da Saúde		
	M	F	Total
< 1 ano	0	0	0
1 a 4 anos	0	0	0
5 a 9 anos	0	0	0
10 a 14 anos	0	0	0
15 a 19 anos	0	2	2
20 a 29 anos	5	8	13
30 a 39 anos	1	13	14
40 a 49 anos	6	14	20
50 a 59 anos	1	9	10
60 a 69 anos	0	0	0
70 a 79 anos	0	0	0
80 anos +	0	0	0
<b>Total</b>	<b>12</b>	<b>45</b>	<b>57</b>

\* Todos Profissionais da Saúde incluindo critério anterior do Ministério da Saúde

\*\*Dados Provisórios até 13/10/2020

Os pacientes com sintomas de COVID-19 e os contactantes assintomáticos são monitorados quando da concordância dos mesmos, pela equipe de monitoramento multiprofissional da Secretaria Municipal de Saúde.

#### Casos monitorados de Síndrome Respiratória Aguda Não Grave, residentes no Município de Votuporanga

- 770 casos que estão em monitoramento domiciliar, acompanhados pela equipe multidisciplinar da Secretaria de Saúde.

Tabela 4. Casos Monitorados de Síndrome Respiratória Aguda Não Grave, por faixa etária e sexo, residentes no Município de Votuporanga, 2020\*\*

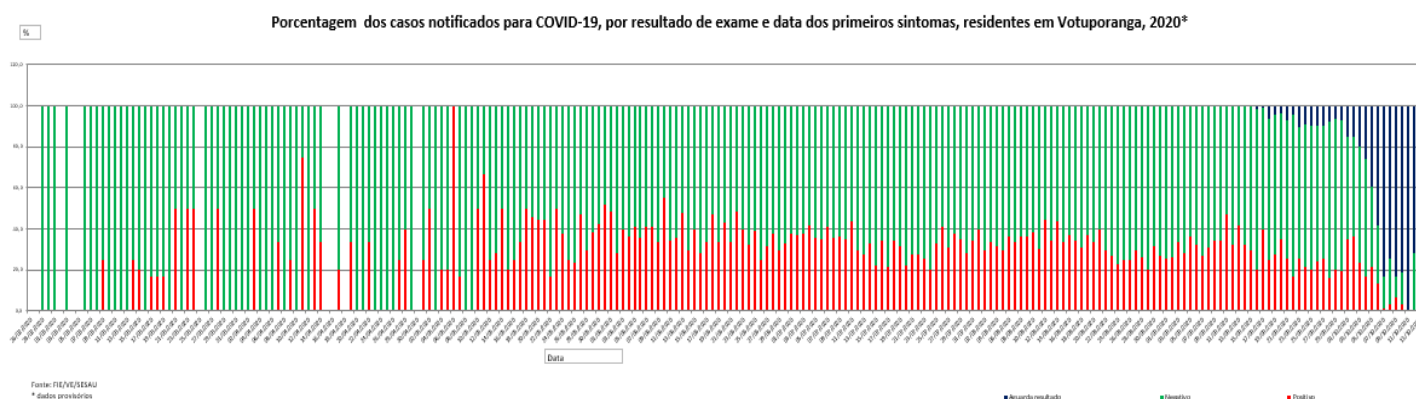
Faixa Etária	SRANG*		
	M	F	Total
< 1 ano	2	4	5
1 a 4 anos	13	11	30
5 a 9 anos	8	6	13
10 a 14 anos	15	11	24
15 a 19 anos	25	25	48
20 a 29 anos	64	90	168
30 a 39 anos	57	80	136
40 a 49 anos	58	58	108
50 a 59 anos	28	56	93
60 a 69 anos	23	44	54
70 a 79 anos	14	26	38
80 anos +	10	14	23
<b>Total</b>	<b>336</b>	<b>434</b>	<b>770</b>

FONTE: e-SUS

\*Síndrome Respiratória Aguda Não Grave

\*\*Dados Provisórios até 13/10/2020

## Gráfico 5 - Porcentagem dos Casos Notificados para COVID-19, por resultado de exames e data de Primeiros Sintomas, residentes em Votuporanga.



No Brasil, atualização do Ministério da Saúde Coronavírus: 5.103.408 casos confirmados e 150.689 óbitos confirmados. Informações estão atualizadas até 12/10/2020 às 18:00h - acesso em 13/10/2020 às 18:33h, <https://covid.saude.gov.br/>, até o fechamento deste boletim.

### Monitoramento do Casos Síndrome Respiratória Aguda Não Grave

Monitoramento Domiciliar: será realizado por telefone pela equipe multidisciplinar da Secretaria Municipal de Saúde todos os casos de SÍNDROME GRIPAL, através de E-MAIL: [covid@votuporanga.sp.gov.br](mailto:covid@votuporanga.sp.gov.br) informando: **NOME, DATA DE NASCIMENTO, INÍCIO DOS SINTOMAS, Nº DA NOTIFICAÇÃO NO E-SUS VE.** Essa equipe fará contato diário com o paciente para verificar evolução dos sinais e sintomas e oferecer orientações.

Essa equipe de monitoramento também fará os atendimentos via telefone para a população de forma geral e profissional da saúde para esclarecimentos de dúvidas.

### Prevenção

- Lavar sempre as mãos com água e sabão e evite levar as mãos ao rosto;
- Usar sempre álcool em gel 70% para higienização das mãos e objetos;
- Não compartilhar utensílios de uso pessoal (toalhas, copos, talheres e traveseiros);
- Caso você faça parte do público alvo da vacina contra gripe, imunize-se todos os anos;
- Mantenha hábitos saudáveis, alimente-se bem, coma verduras e frutas e beba bastante água;
- Evitar aglomerações de pessoas e em caso de sintomas gripais evite circulação e mantenha-se no domicílio;
- Evite circulação desnecessária;

- Mantenha as medidas de etiqueta ao tossir e espirrar (cobrir a boca e nariz com o antebraço ou lençol descartável);
- Evite abraços, apertos de mão e beijos no rosto.
- Eliminar ou restringir o uso de itens compartilhados por pacientes e profissionais como canetas, pranchetas e etc.

### **Informações Gerais**

- **Boletim Epidemiológico Especial nº 34 – Doença pelo Coronavírus (COVID-19), semana epidemiológica 40 (27/09 a 03/10/2020) de 2020. Apresenta uma análise mais detalhada sobre o perfil de casos e óbitos da COVID-19 e hospitalizações e óbitos por Síndrome Respiratória Aguda Grave (SRAG) no Brasil, por Macrorregiões e Unidade da Federação, 07 de Outubro de 2020.**

- **Decreto Municipal nº 12.699, de 09 de Outubro de 2020. Dispõe sobre o funcionamento de música ao vivo em eventos, de eventos culturais e de entretenimento em salas e auditórios, de eventos culturais na modalidade “drive-in”, de eventos privados em salões de festa, chácara de recreio ou similares, de buffets e Parques Urbanos e Naturais no Município de Votuporanga/SP durante o período de emergência e calamidade pública decorrente da pandemia do Coronavírus, (COVID-19), e dá outras providências correlatadas.**

- Notícias referentes ao COVID-19 foram atualizadas no link do Clipping Novo Coronavírus (COVID-19).

Link: <https://sites.google.com/view/corona-cievs-sp/in%C3%ADcio>

- Até o momento não há vacina para infecção pelo novo Coronavírus (Covid-19).

- Os dados estão disponíveis na plataforma integrada de Vigilância em Saúde do Ministério da Saúde, disponível no endereço eletrônico: <http://www.gov.br/saude/pt-br>

- O aplicativo Coronavírus-SUS está disponível para celular e com sistema operacional android e no seguinte link da Google Play: <http://bit.ly/AndroidAppCoronavirus-SUS> e pelo iOS pelo seguinte link na APP Store: <http://bit.ly/iOSAPPcoronavirus-SUS>

- **Em caso de dúvida a população ou o profissional de saúde poderá fazer contato no telefone 0800-7718070**

### **Referências**

- Procedimento Operacional Padronizado – Equipamento de Proteção Individual e Segurança no Trabalho para Profissionais de Saúde da APS no Atendimento às Pessoas com Suspeita ou Infecção pelo Novo Coronavírus (COVID-19), Ministério da Saúde, Março 2020

- Diretrizes para Diagnóstico e Tratamento do COVID-19, versão 1 – Ministério da Saúde, 06 de abril de 2020.

- Nota Técnica GVIMS/CCTES/ANVISA nº 04/2020 - Orientações para Serviços de Saúde: Medidas de Prevenção e Controle que devem ser adotadas durante a Assistência aos Casos Suspeitos ou Confirmados de Infecção pelo Novo Coronavírus (SARS-COV-2), atualizada em 31/03/2020

- Protocolo de Manejo Clínico do Coronavírus (COVID-19) na Atenção Primária à Saúde, versão 8, atualizado em Abril/2020– Ministério da Saúde.

**Documento elaborado por:**

Departamento de Vigilância em Saúde.