



Boletim Epidemiológico Municipal 235

COVID-19

Atualizado em 30 de Outubro de 2020 às 13:05

O Município de Votuporanga apresenta 5.481 casos confirmados para o COVID-19, sendo destes 417 profissionais da saúde. Dos casos confirmados, no momento 5.202 curados, 172 tratamento/monitoramento e 107 óbitos confirmados. O Coeficiente de Incidência para COVID-19 do Município de Votuporanga é de 57.490,19/1.000.000hab, sendo este calculado com base na população estimada cadastrada pelo IBGE (2020) de 95.338 habitantes e a Taxa de Letalidade é de 1,95%.

Quanto as internações dos munícipes de Votuporanga, nos hospitais de Votuporanga e região, encontram-se hospitalizados em ala, 10 pacientes confirmados e 02 suspeitos. Em UTI encontram-se 11 pacientes confirmados, sendo 07 em uso de ventilação mecânica invasiva e nenhum suspeito. O Município mantém 01 óbito em investigação.

O Município de Votuporanga registra 535 casos notificados como suspeitos de Coronavírus, sendo destes 33 profissionais da saúde. No momento 13.037 casos com resultado negativo para COVID-19, sendo destes 1.883 profissionais da saúde. Dados estão apresentados abaixo na Tabela 01.

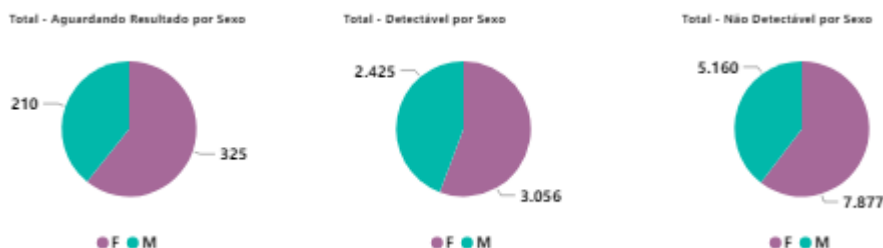
Tabela1. Total de Casos Notificados para COVID-19, residentes no Município de Votuporanga, período Março-Outubro/2020

FAIXA ETÁRIA	AGUARDANDO RESULTADO	DETECTAVEL	NAO DETECTAVEL	Total Geral	% Geral
< 1 ANO	7	22	91	120	0,63%
01 A 04 ANOS	15	86	265	366	2,10%
05 A 09 ANOS	9	81	220	310	1,70%
10 A 14 ANOS	12	103	214	329	1,83%
15 A 19 ANOS	44	200	535	779	4,17%
20 A 29 ANOS	122	990	2.584	3.696	19,59%
30 A 39 ANOS	92	1.209	2.862	4.163	22,00%
40 A 49 ANOS	83	987	2.247	3.317	17,24%
50 A 59 ANOS	53	799	1.734	2.586	13,41%
60 A 69 ANOS	39	567	1.188	1.794	9,18%
70 A 79 ANOS	33	293	660	986	5,04%
80 ANOS +	26	144	437	607	3,10%
Total Geral	535	5.481	13.037	19.053	100,00%

Fonte: Planilha de acompanhamento para COVID-19 SESAU

OBS: Confirmado em 07/04/2020 01 caso notificado com endereço do Município de Votuporanga chegou em Votuporanga com sintomas. Dados provisórios até 30/10/2020 às 13h

Gráfico 1. Total de Casos Notificados para COVID-19, residentes no Município de Votuporanga, período Março-Outubro/2020, por sexo.



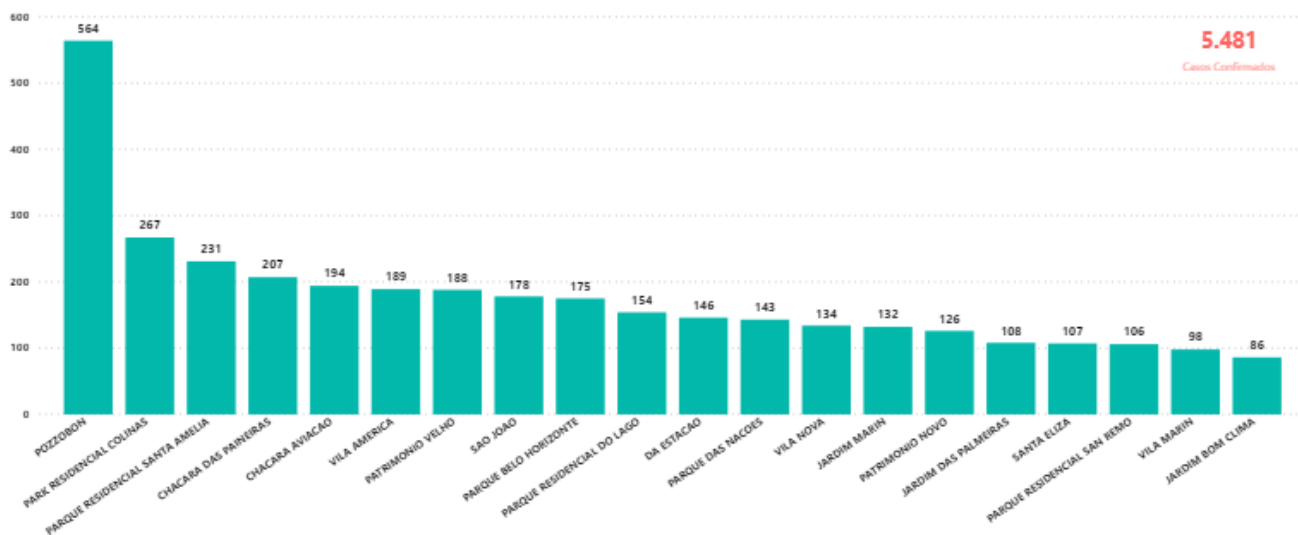
Fonte: Planilha de acompanhamento para COVID-19 SESAU
Dados provisórios até 30/10/2020 às 13h

Informamos que a Secretaria de Saúde do Município não recebeu os resultados de exames RT-PCR que foram enviados para um dos laboratórios de São José do Rio Preto, habilitado pela Secretaria do Estado, até o fechamento deste boletim.

O Município contabiliza até o momento, 1.499 testes rápidos negativos e 894 PCR Não Detectável para COVID-19, realizados por demanda espontânea em Laboratórios Particulares.

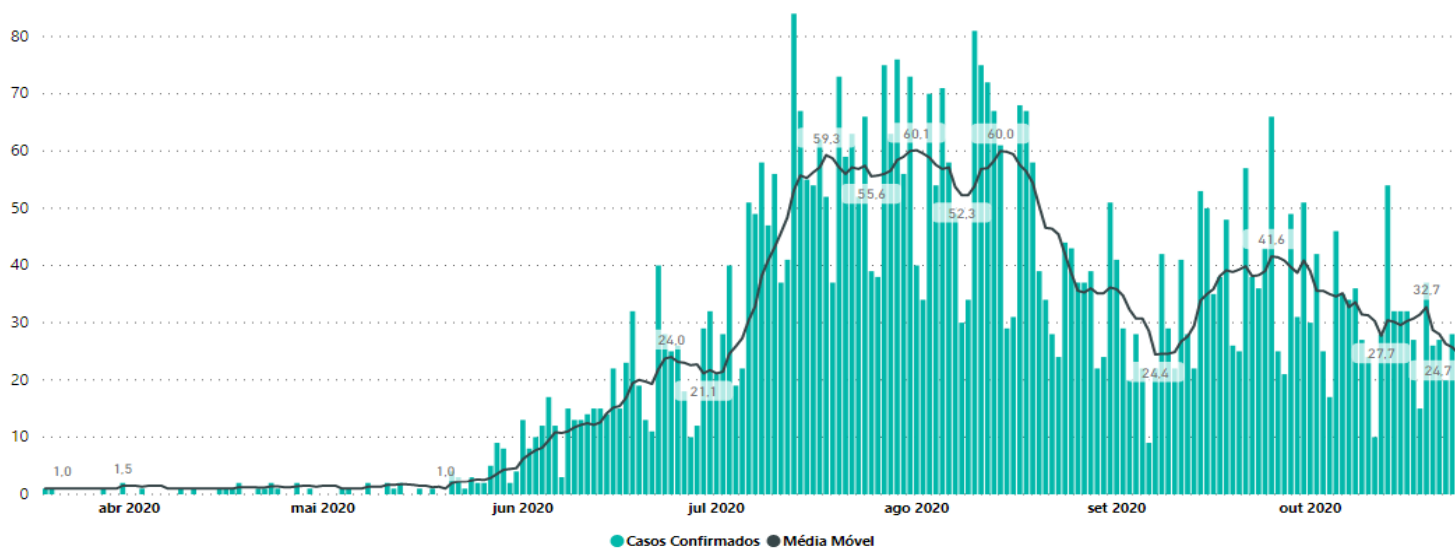
Foram realizados 1.346 testes rápidos, com resultados negativos, em pessoas assintomáticas, trabalhadores em empresas/instituições onde houve abertura de surto.

Gráfico 2 - Distribuição dos casos Positivos para COVID-19, residentes no Município de Votuporanga, pelos 20 bairros com mais casos, período Março - Outubro/2020



Fonte: Planilha de acompanhamento para COVID-19 SESAU
Dados provisórios até 30/10/2020 às 13h

Gráfico 3 – Número de casos confirmados para COVID-19, por data de notificação e acumulados, no município de Votuporanga, Março – Outubro/2020



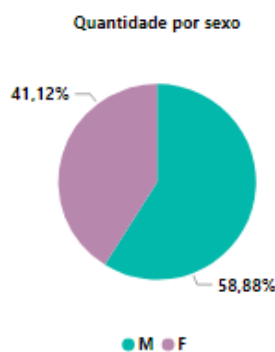
Fonte: Planilha de acompanhamento para COVID-19 SESAU
 Dados provisórios até 30/10/2020

Tabela 2. Total de Óbitos por COVID-19, residentes no Município de Votuporanga, período Março-Outubro/2020, por faixa etária

FAIXA ETÁRIA	Nº. Óbitos	%
30 A 39 ANOS	4	3,74%
40 A 49 ANOS	5	4,67%
50 A 59 ANOS	13	12,15%
60 A 69 ANOS	16	14,95%
70 A 79 ANOS	26	24,30%
80 ANOS +	43	40,19%
Total	107	100,00%

Fonte: Planilha de acompanhamento para COVID-19 SESAU
 Dados provisórios até 30/10/2020 até às 13h

Gráfico 4. Total de Óbitos por COVID-19, residentes no Município de Votuporanga, período Março-Outubro/2020, por sexo



Fonte: Planilha de acompanhamento para COVID-19 SESAU
 Dados provisórios até 30/10/2020 até às 13h

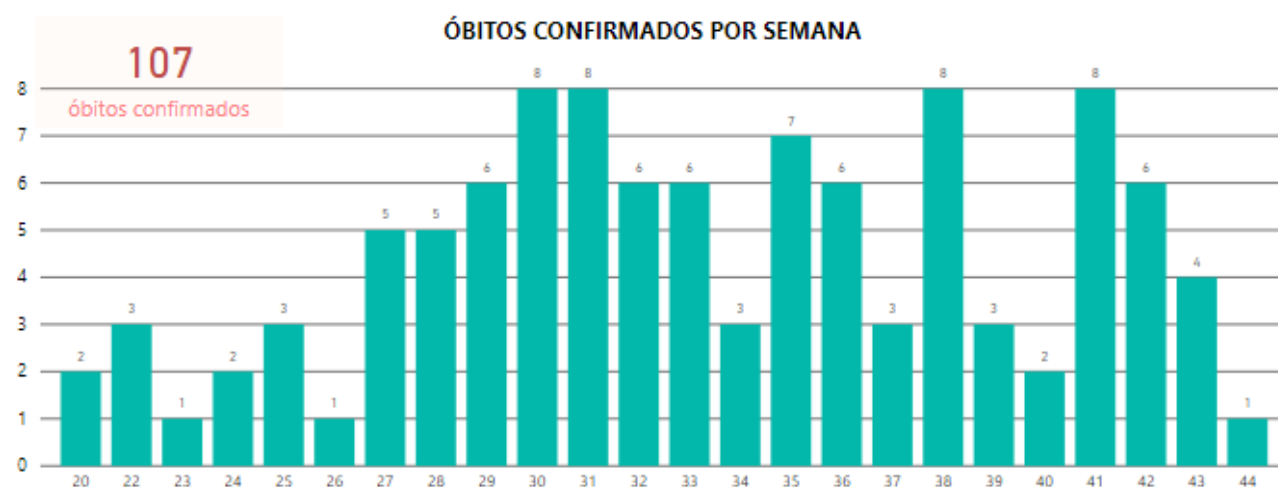
Quanto aos óbitos pode-se observar que a média entre a data do início dos sintomas e o óbito é de 17,94 dias, conforme tabela abaixo.

Tabela 3. Média de idade, início dos sintomas e internação dos Óbitos por COVID-19, residentes no Município de Votuporanga, período Março-Outubro/2020, por faixa etária

FAIXA ETÁRIA	Nº. Óbitos	Média de Idade	Média - Início dos Sintomas Até a Internação	Média Dias - Início dos Sintomas até o óbito	Média Dias Internado
30 A 39 ANOS	4	36	9,50	24,25	14,75
40 A 49 ANOS	5	47	6,20	15,20	9,00
50 A 59 ANOS	13	54	8,15	26,92	18,77
60 A 69 ANOS	16	65	8,13	20,31	12,93
70 A 79 ANOS	26	75	5,17	17,92	12,88
80 ANOS +	43	86	6,30	14,09	7,40
Total	107	72	6,66	17,94	11,36

Fonte: Planilha de acompanhamento para COVID-19 SESAU
Dados provisórios até 30/10/2020 até às 13h

Gráfico 5. Casos de Óbito por COVID-19, residentes em Votuporanga, no período de Março a 30/10/2020, por semana epidemiológica

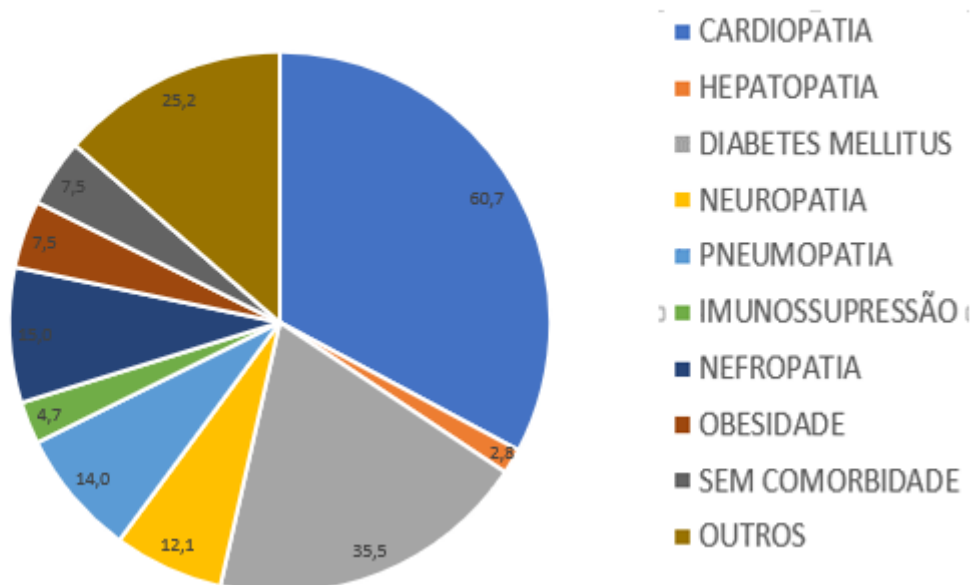


Fonte: Planilha de acompanhamento para COVID-19 SESAU
Dados provisórios até 30/10/2020 até às 13h

No gráfico 6 apresenta as principais comorbidades dos pacientes que evoluíram à óbito, confirmados para COVID-19, residentes no município de Votuporanga.

Gráfico 6. Comorbidades apresentadas nos casos de óbito por COVID-19, residentes no município de Votuporanga

Óbitos confirmados por COVID-19, residentes no município de Votuporanga e comorbidades



Fonte: FIE/ SIVEP
 Dados provisórios até 30/10/2020 até às 13h

Na tabela 4 é apresentado o total de Profissionais de Saúde notificados como suspeitos de COVID-19, que aguardam resultado de exame, por faixa etária.

Tabela 4. Casos Notificados de Profissionais da Saúde com sintomas de COVID-19 residentes no Município de Votuporanga, 2020

FAIXA ETÁRIA	F	M	Total
20 A 29 ANOS	6	3	9
30 A 39 ANOS	8	2	10
40 A 49 ANOS	9	2	11
50 A 59 ANOS	2		2
60 A 69 ANOS	1		1
Total	26	7	33

Fonte: Planilha de acompanhamento para COVID-19 SESAU
 Dados provisórios até 30/10/2020 às 13h

Os pacientes com sintomas de COVID-19 e os contactantes assintomáticos são monitorados quando da concordância dos mesmos, pela equipe de monitoramento multiprofissional da Secretaria Municipal de Saúde.

Casos monitorados de Síndrome Respiratória Aguda Não Grave, residentes no Município de Votuporanga

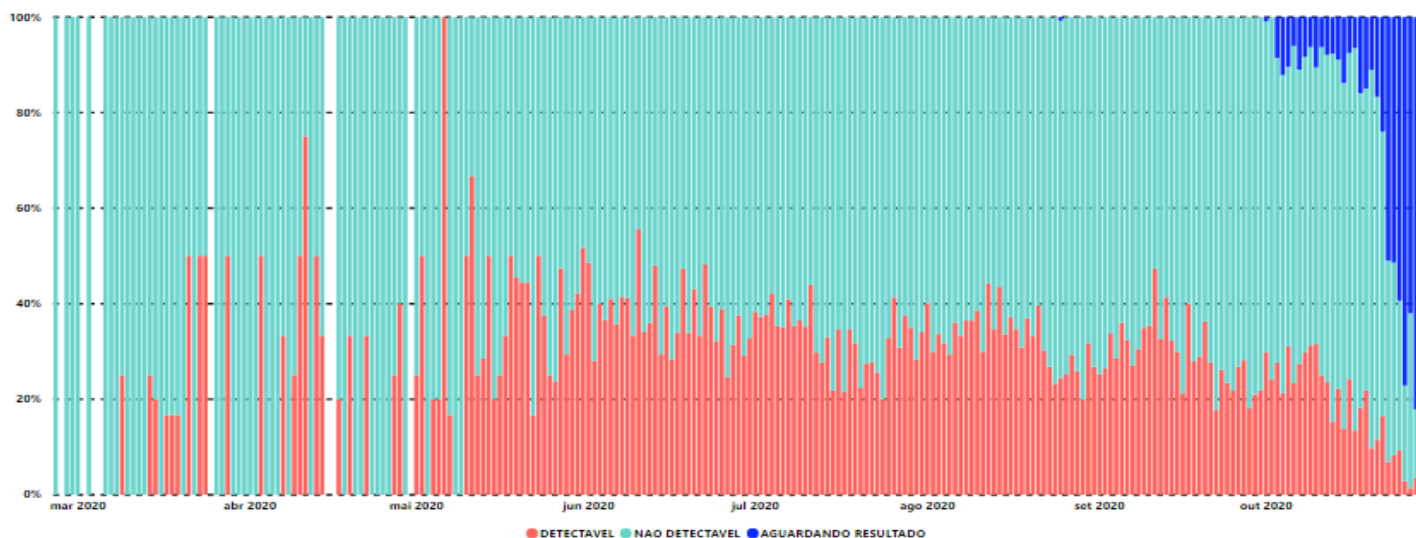
- 792 casos que estão em monitoramento domiciliar, acompanhados pela equipe multidisciplinar da Secretaria de Saúde.

Tabela 5. Casos Monitorados de Síndrome Respiratória Aguda Não Grave, por faixa etária e sexo, residentes no Município de Votuporanga, 2020.

FAIXA ETARIA	F	M	Total Geral Por Faixa Etária
< 1 Ano	1	4	5
01 A 04 ANOS	15	6	21
05 A 09 ANOS	11	5	16
10 A 14 ANOS	5	5	10
15 A 19 ANOS	21	15	36
20 A 29 ANOS	107	68	175
30 A 39 ANOS	91	53	144
40 A 49 ANOS	77	47	124
50 A 59 ANOS	62	35	97
60 A 69 ANOS	48	19	67
70 A 79 ANOS	33	20	53
80 ANOS +	29	15	44
Total Geral	500	292	792

Fonte: e-SUS Síndrome Respiratória Aguda Não Grave
Dados provisórios até 30/10/2020 às 13h

Gráfico 7 - Porcentagem dos Casos Notificados para COVID-19, por resultado de exames e data de Primeiros Sintomas, residentes em Votuporanga.



Fonte: e-SUS Síndrome Respiratória Aguda Não Grave
Dados provisórios até 30/10/2020 às 13h

No Brasil, atualização do Ministério da Saúde Coronavírus: 5.494.376 casos confirmados e 158.969 óbitos confirmados. Informações estão atualizadas até 29/10/2020 às 20:00 - acesso em 30/10/2020 às 12:48, <https://covid.saude.gov.br/>, até o fechamento deste boletim.

Monitoramento do Casos Síndrome Respiratória Aguda Não Grave

Monitoramento Domiciliar: será realizado por telefone pela equipe multidisciplinar da Secretaria Municipal de Saúde todos os casos de SÍNDROME GRIPAL, através de E-MAIL: covid@votuporanga.sp.gov.br informando: **NOME, DATA DE NASCIMENTO, INÍCIO DOS SINTOMAS, Nº DA NOTIFICAÇÃO NO E-SUS VE.** Essa equipe fará contato diário com o paciente para verificar evolução dos sinais e sintomas e oferecer orientações.

Essa equipe de monitoramento também fará os atendimentos via telefone para a população de forma geral e profissional da saúde para esclarecimentos de dúvidas.

Prevenção

Fonte: Planilha de acompanhamento para COVID-19 SESAU
Dados provisórios até 28/10/2020

: evite levar as mãos ao rosto;

- Usar sempre álcool em gel 70% para higienização das mãos e objetos;
- Não compartilhar utensílios de uso pessoal (toalhas, copos, talheres e travesseiros);
- Caso você faça parte do público alvo da vacina contra gripe, imunize-se todos os anos;
- Mantenha hábitos saudáveis, alimente-se bem, coma verduras e frutas e beba bastante água;
- Evitar aglomerações de pessoas e em caso de sintomas gripais evite circulação e mantenha-se no domicílio;
- Evite circulação desnecessária;
- Mantenha as medidas de etiqueta ao tossir e espirrar (cobrir a boca e nariz com o antebraço ou lenço descartável);
- Evite abraços, apertos de mão e beijos no rosto.
- Eliminar ou restringir o uso de itens compartilhados por pacientes e profissionais como canetas, pranchetas e etc.

Informações Gerais

- Boletim Epidemiológico Especial nº 36 – Doença pelo Coronavírus (COVID-19), semana epidemiológica 42 (11/10 a 17/10/2020) de 2020. Apresenta uma análise mais detalhada sobre o perfil de casos e óbitos da COVID-19 e hospitalizações e óbitos por Síndrome Respiratória Aguda Grave (SRAG) no Brasil, por Macrorregiões e Unidade da Federação, 21 de Outubro de 2020.

- **Boletim Epidemiológico Especial nº 35 – Doença pelo Coronavírus (COVID-19), semana epidemiológica 41 (04/10 a 10/10/2020) de 2020. Apresenta uma análise mais detalhada sobre o perfil de casos e óbitos da COVID-19 e hospitalizações e óbitos por Síndrome Respiratória Aguda Grave (SRAG) no Brasil, por Macrorregiões e Unidade da Federação, 14 de Outubro de 2020.**

- Decreto Municipal nº 12.699, de 09 de Outubro de 2020. Dispõe sobre o funcionamento de música ao vivo em eventos, de eventos culturais e de entretenimento em salas e auditórios, de eventos culturais na modalidade “drive-in”, de eventos privados em salões de festa, chácara de recreio ou similares, de buffets e Parques Urbanos e Naturais no Município de Votuporanga/SP durante o período de emergência e calamidade pública decorrente da pandemia do Coronavírus, (COVID-19), e dá outras providências correlatadas.

- Notícias referentes ao COVID-19 foram atualizadas no link do Clipping Novo Coronavírus (COVID-19).

Link: <https://sites.google.com/view/corona-cievs-sp/in%C3%ADcio>

- Até o momento não há vacina para infecção pelo novo Coronavírus(Covid-19).

- Os dados estão disponíveis na plataforma integrada de Vigilância em Saúde do Ministério da Saúde, disponível no endereço eletrônico: <http://www.gov.br/saude/pt-br>

- O aplicativoCoronavírus–SUSestádisponívelparacelular e comsistemaoperacional androide no seguinte link da Google Play:<http://bit.ly/AndroidAppCoronavírus-SUS>e pelo iOS pelo seguinte link na APP Store:<http://bit.ly/iOSAPPcoronavirus-SUS>

- **Em caso de dúvida a população ou o profissional de saúde poderá fazer contato no telefone 0800-7718070**

Referências

- Nota Informativa nº13/2020 – Manual de Recomendações para a Assistência à gestante e puerpério frente à pandemia de COVID-19, Ministério da Saúde;

- Nota Informativa nº17 – Orientações do Ministério da Saúde para Manuseio Medicamentos precoce de pacientes com diagnóstico do COVID-19;

- Diretrizes para Diagnóstico e Tratamento da COVID-19, Ministério da Saúde, v.4 de 07/05/2020;

- Guia de Vigilância Epidemiológica – Emergência de Saúde Pública de Importância Nacional pela Doença Coronavírus 2019, Ministério da Saúde de 05/08/2020;

- Protocolo Estadual de Rastreamento e Monitoramento de Contatos de Casos Confirmados e Suspeitos de COVID-19, Secretaria de Estado de Saúde, v.1, 25/08/2020.

Documento elaborado por:

Departamento de Vigilância em Saúde.