



Boletim Epidemiológico Municipal 139

COVID-19

Atualizado em 26 de Julho de 2020 às 17:50H

O Município de Votuporanga apresenta 1.421 casos confirmados para o COVID-19, sendo destes 159 profissionais da saúde. Dos casos confirmados, no momento 1199 curados, 185 tratamento/monitoramento e 37 óbitos confirmados. O município informa 01 óbito confirmado, masculino, 84 anos, com comorbidades, estava hospitalizado. O município também confirma o recebimento no dia de hoje de 01 óbito positivo para Covid-19, ocorrido em 20/07/2020, hospitalizado em outro município, feminino, 51 anos, com comorbidades. O Coeficiente de Incidência para COVID-19 do Município de Votuporanga é de 15.029,56/1.000.000hab e a Taxa de Letalidade é de 2,60%.

Quanto as internações dos munícipes de Votuporanga, nos hospitais de Votuporanga e região, encontram-se hospitalizados em ala, 09 pacientes confirmados e 03 suspeitos. Em UTI encontram-se 12 pacientes confirmados, sendo 08 em uso de ventilação mecânica invasiva e 03 suspeitos, 01 com ventilação mecânica invasiva.

O Município de Votuporanga registra 1.114 casos notificados como suspeitos de Coronavírus, sendo destes 100 profissionais da saúde. No momento 2.889 casos com resultado negativo para COVID-19, sendo destes 539 profissionais da saúde. Dados estão apresentados abaixo na Tabela 01.

Tabela 1. Total de Casos Notificados para COVID-19, residentes no Município de Votuporanga, período Março - Julho/2020*

Faixa Etária	Positivo			Negativo			Aguardando Resultado			Total Geral	% Geral	Óbitos		
	M	F	Total	M	F	Total	M	F	Total			M	F	Total
<1 ano	7	1	8	14	9	23	2	8	10	41	0,8	0	0	0
1 - 4 anos	5	8	13	25	14	39	15	13	28	80	1,5	0	0	0
5 - 9 anos	7	6	13	21	16	37	8	10	18	68	1,3	0	0	0
10 - 14 anos	9	6	15	15	19	34	11	10	21	70	1,3	0	0	0
15 - 19 anos	21	29	50	35	58	93	17	36	53	196	3,6	0	0	0
20 - 29 anos	98	147	245	230	370	600	73	135	208	1053	19,4	0	0	0
30 - 39 anos	130	178	308	250	411	661	117	145	262	1231	22,7	0	1	1
40 - 49 anos	114	159	273	198	316	514	71	126	197	984	18,1	2	0	2
50 a 59 anos	98	111	209	145	246	391	71	78	149	749	13,8	2	3	5
60 a 69 anos	81	84	165	116	155	271	61	44	105	541	10,0	7	0	7
70 - 79 anos	35	39	74	59	75	134	19	28	47	255	4,7	3	4	7
80 e + anos	23	25	48	33	59	92	4	12	16	156	2,9	6	9	15
Total	628	793	1421	1141	1748	2889	469	645	1114	5424	100,0	20	17	37
%	44,2	55,8	100,0	39,5	0,0	39,5	42,1	57,9	100,0	79,8	100,0	54,1	45,9	100,0

Fonte: planilha de acompanhamento para COVID-19/SESAU

OBS: Confirmado em 07/04/2020 01 caso notificado com endereço do Município de Votuporanga, trabalha e reside em outro Município e chegou em Votuporanga com sintomas.

* Dados provisórios até 26/07/2020

O Município contabiliza até o momento, 622 testes rápidos negativos e 204 PCR Não Detectável para COVID-19, realizados por demanda espontânea em Laboratórios Particulares do Município.

Foram realizados 1.189 testes rápidos, com resultados negativos, em pessoas assintomáticas, trabalhadores em empresas/instituições onde houve abertura de surto.

Gráfico 1 - Distribuição dos casos Positivos para COVID-19, residentes no Município de Votuporanga, por bairro, período Março - Julho/2020

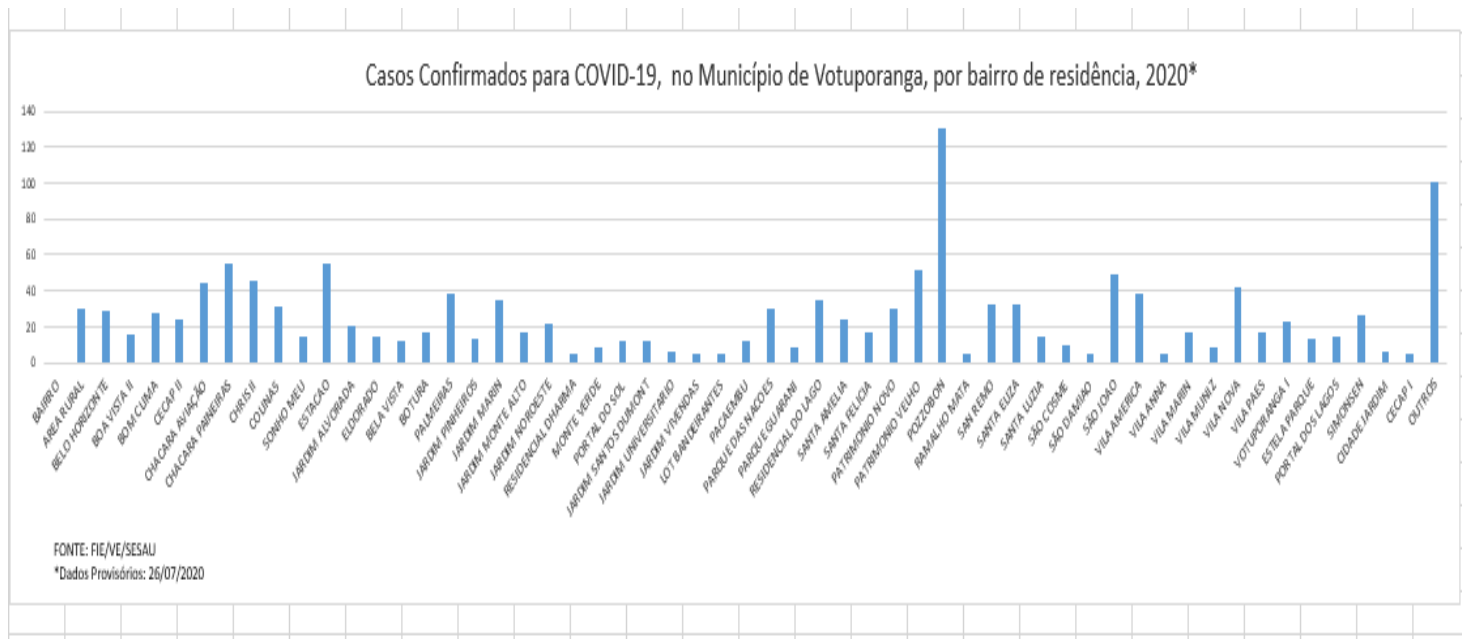
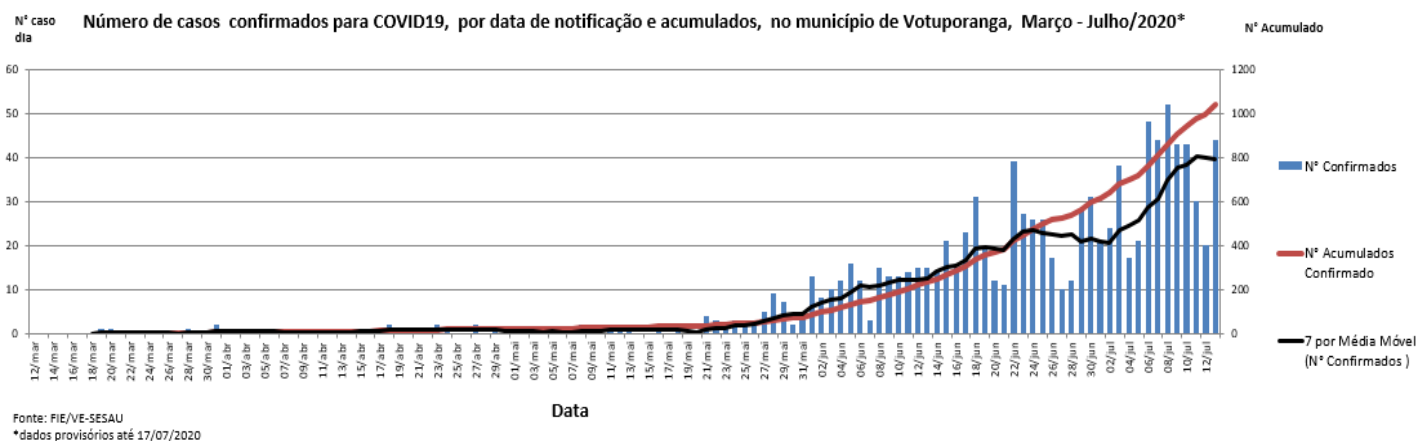


Gráfico 2 – Número de casos confirmados para COVID-19, por data de notificação e acumulados, no município de Votuporanga, Março – Julho/2020



Quanto aos óbitos pode-se observar que a média entre a data do início dos sintomas e o óbito é de 17 dias, conforme tabela abaixo.

Casos de óbito por Covid-19, residentes em Votuporanga, no período de Março - 26/07/2020*

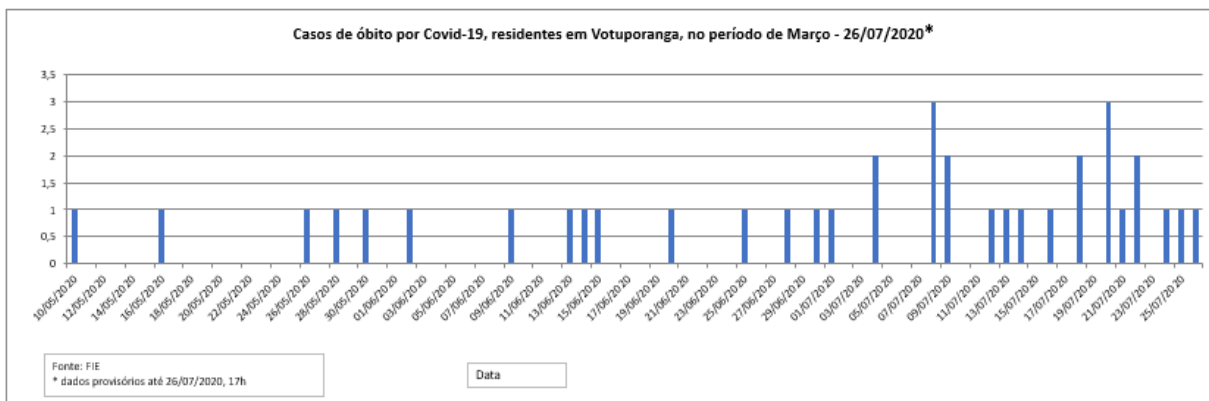
Sexo	Idade	Dia(s) dos sintomas na internação	Dia(s) dos sintomas no óbito	Dia(s) da internação até óbito
F	85	11	13	2
F	35	5	5	0
F	84	9	14	5
M	66	6	22	16
M	84	9	27	18
M	57	7	23	16
M	81	4	16	12
M	78	6	16	10
M	68	10	11	1
F	71	1	3	2
F	83	6	8	2
M	43	não se aplica **	não se aplica **	não se aplica **
F	71	2	3	1
F	50	5	6	1
F	68	13	39	26
F	51	6	23	17
F	74	0	3	3
M	80	17	34	12
F	36	7	12	5
F	82	3	15	12
M	64	não se aplica **	9	não se aplica **
F	87	2	8	6
M	60	15	23	8
M	71	9	17	8
F	81	3	16	14
F	72	não se aplica **	18	não se aplica **
M	34	15	23	9
F	85	9	18	9
M	74	4	15	12
M	46	8	13	6
M	67	6	10	5
F	86	9	22	14
M	53	31	31	1
M	83	10	13	3
M	68	18	28	10
M	84	3	11	9
F	51	8	44	35
Média	71	8,1	17,0	9,1

Fonte: FIE

* dados provisórios até 26/07/2020, 17h

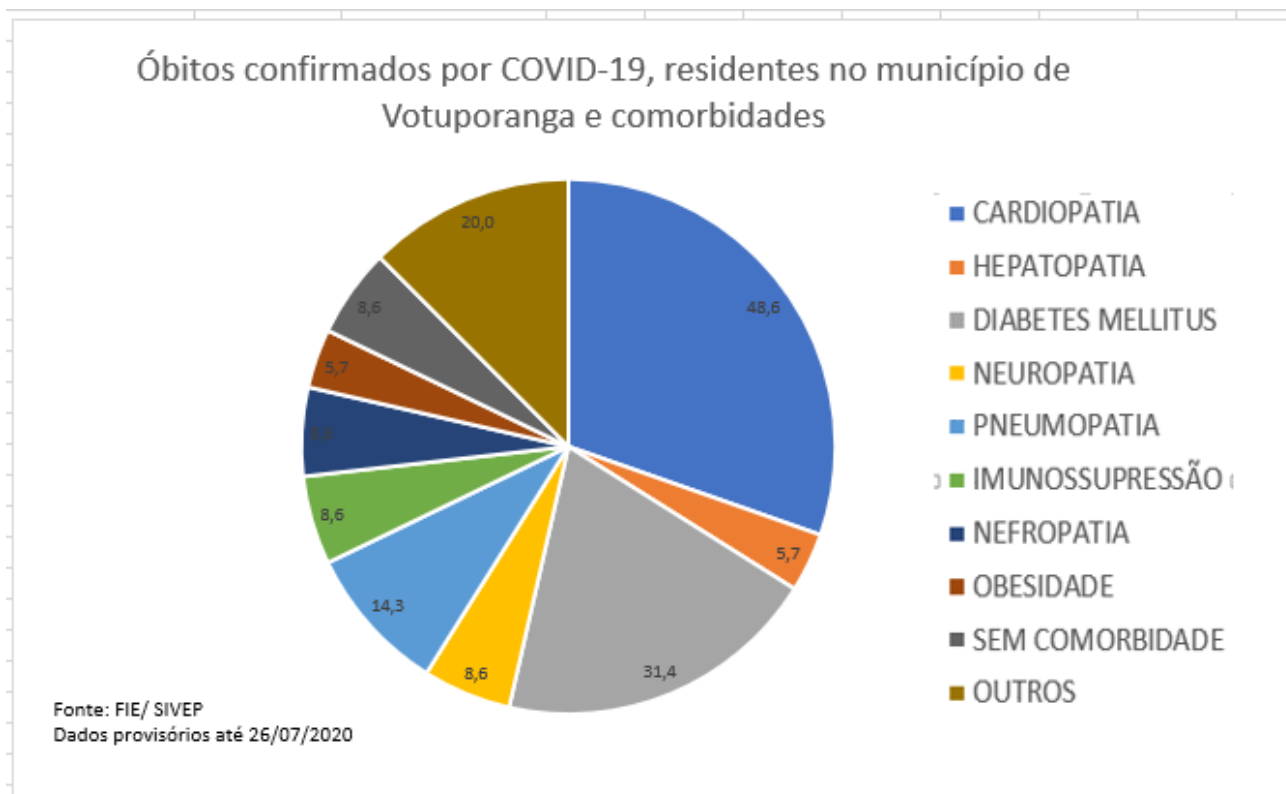
** ortosa internada

Gráfico 3. Casos de Óbito por COVID-19, residentes em Votuporanga, no período de Março a 25/07/2020.



No gráfico 4 apresenta as principais comorbidades dos pacientes que evoluíram à obito, confirmados para COVID-19, residentes no município de Votuporanga.

Gráfico 4. Óbitos confirmados por COVID-19, residentes no município de Votuporanga e comorbidades.



Na tabela 3 é apresentado o total de Profissionais de Saúde notificados como suspeitos de COVID-19, que aguardam resultado de exame, por faixa etária.

Tabela 3. Casos Notificados de Profissionais de Saúde* com sintomas de COVID-19 residentes no Município de Votuporanga, 2020**

Faixa Etária	Profissionais da Saúde		
	M	F	Total
< 1 ano	0	0	0
1 a 4 anos	0	0	0
5 a 9 anos	0	0	0
10 a 14 anos	0	0	0
15 a 19 anos	0	0	0
20 a 29 anos	4	18	22
30 a 39 anos	9	27	36
40 a 49 anos	6	21	27
50 a 59 anos	3	8	11
60 a 69 anos	2	2	4
70 a 79 anos	0	0	0
80 anos +	0	0	0
Total	24	76	100

* Todos Profissionais da Saúde incluindo critério anterior do Ministério da Saúde

**Dados Provisórios até 26/07/2020

Os pacientes com sintomas de COVID-19 e os contactantes assintomáticos são monitorados quando da concordância dos mesmos, pela equipe de monitoramento multiprofissional da Secretaria Municipal de Saúde.

Casos monitorados de Síndrome Respiratória Aguda Não Grave, residentes no Município de Votuporanga

- 2.060 casos que estão em monitoramento domiciliar, acompanhados pela equipe multidisciplinar da Secretaria de Saúde.

Tabela 4. Casos Monitorados de Síndrome Respiratória Aguda Não Grave, por faixa etária e sexo, residentes no Município de Votuporanga, 2020**

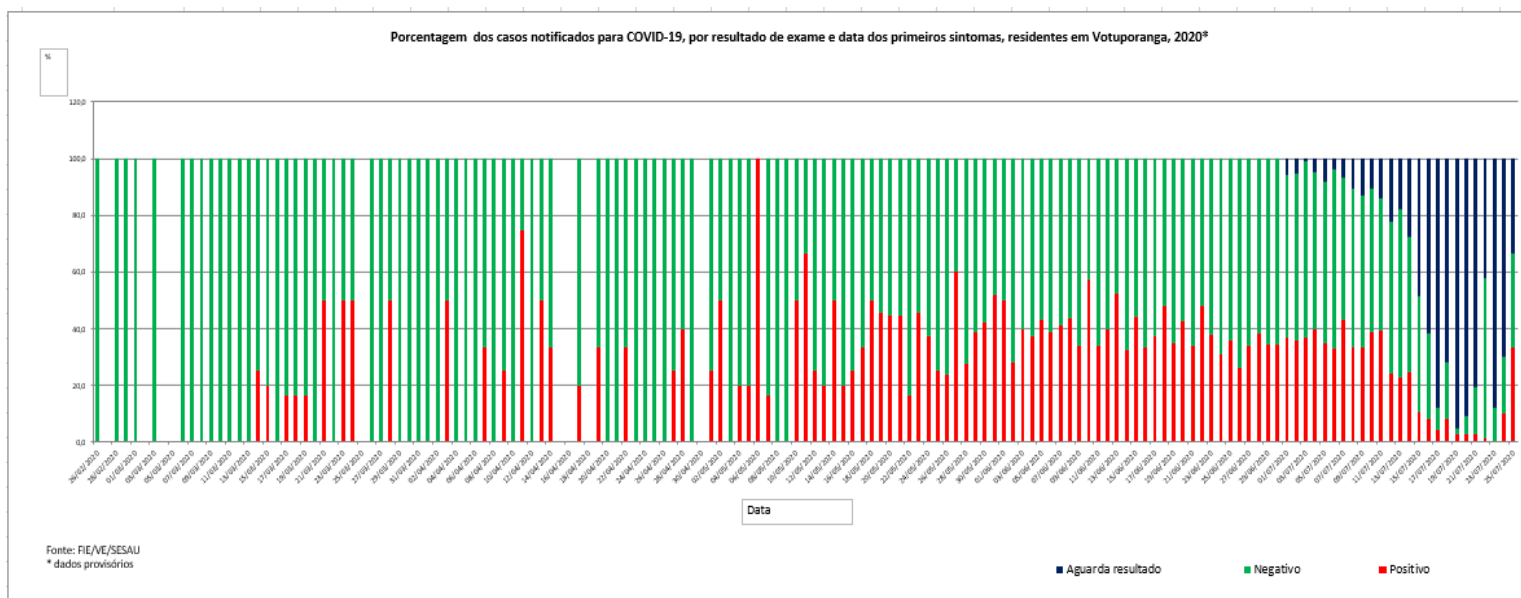
Faixa Etária	SRANG*		
	M	F	Total
< 1 ano	4	6	10
1 a 4 anos	33	24	0
5 a 9 anos	20	20	40
10 a 14 anos	15	14	29
15 a 19 anos	26	58	84
20 a 29 anos	155	251	406
30 a 39 anos	207	265	472
40 a 49 anos	148	250	398
50 a 59 anos	141	148	289
60 a 69 anos	101	77	178
70 a 79 anos	36	37	32
80 anos +	9	15	24
Total	895	1165	2060

FONTE: e-SUS

*Síndrome Respiratória Aguda Não Grave

** Dados Provisórios até 26/07/2020

Gráfico 5 - Porcentagem dos Casos Notificados para COVID-19, por resultado de exames e data de Primeiros Sintomas, residentes em Votuporanga.



No Brasil, atualização do Ministério da Saúde Coronavírus: 2.394.515 casos confirmados e 86.449 óbitos confirmados. Informações estão atualizadas até 25/07/2020 às 18:30H - acesso em 26/07/2020 às 17:40 horas, <https://covid.saude.gov.br/>, até o fechamento deste boletim.

Monitoramento do Casos Síndrome Respiratória Aguda Não Grave

Monitoramento Domiciliar: será realizado por telefone pela equipe multidisciplinar da Secretaria Municipal de Saúde todos os casos de SÍNDROME GRIPAL, através de E-MAIL: covid@votuporanga.sp.gov.br informando: **NOME, DATA DE NASCIMENTO, INÍCIO DOS SINTOMAS, Nº DA NOTIFICAÇÃO NO E-SUS VE**. Essa equipe fará contato diário com o paciente para verificar evolução dos sinais e sintomas e oferecer orientações.

Essa equipe de monitoramento também fará os atendimentos via telefone para a população de forma geral e profissional da saúde para esclarecimentos de dúvidas.

Prevenção

- Lavar sempre as mãos com água e sabão e evite levar as mãos ao rosto;
- Usar sempre álcool em gel 70% para higienização das mãos e objetos;
- Não compartilhar utensílios de uso pessoal (toalhas, copos, talheres e travesseiros);
- Caso você faça parte do público alvo da vacina contra gripe, imunize-se todos os anos;
- Mantenha hábitos saudáveis, alimente-se bem, coma verduras e frutas e beba bastante água;
- Evitar aglomerações de pessoas e em caso de sintomas gripais evite circulação e mantenha-se no domicílio;
- Evite circulação desnecessária;
- Mantenha as medidas de etiqueta ao tossir e espirrar (cobrir a boca e nariz com o antebraço ou lençol descartável);
- Evite abraços, apertos de mão e beijos no rosto.
- Eliminar ou restringir o uso de itens comportatilhados por pacientes e profissionais como canetas, pranchetas e etc.

Informações Gerais

O Município passa a realizar a Testagem da população de acordo com a Deliberação CIB 55/2020 de 01/07/2020, que contempla a nova definição de Síndrome Gripal e amplia a realização de testes diagnósticos (RT-PCR e Teste Rápido para COVID-19), possibilitando ampliação de diagnóstico laboratorial dos casos (indivíduos sintomáticos, indivíduos assintomáticos e investigação de surtos), rastreamento dos contatos e monitoramento de ambos.

- Até o momento não há vacina para infecção pelo novo Coronavírus(Covid-19).
- Os dados estão disponíveis na plataforma integrada de Vigilância em Saúde do Ministério da Saúde, disponível no endereço eletrônico: <http://plataforma.saude.gov.br/novocoronavirus>.
- O aplicativo Coronavírus-SUS está disponível para celular e com sistema operacional android e no seguinte link da Google Play: <http://bit.ly/AndroidAppCoronavirus-SUS> e pelo iOS pelo seguinte link na APP Store: <http://bit.ly/iOSAPPcoronavirus-SUS>
- **Em caso de dúvida a população ou o profissional de saúde poderá fazer contato no telefone 0800-7718070**

Referências

- Procedimento Operacional Padronizado – Equipamento de Proteção Individual e Segurança no Trabalho para Profissionais de Saúde da APS no Atendimento às Pessoas com Suspeita ou Infecção pelo Novo Coronavírus (COVID-19), Ministério da Saúde, Março 2020
- Diretrizes para Diagnóstico e Tratamento do COVID-19, versão 1 – Ministério da Saúde, 06 de abril de 2020.
- Nota Técnica GVIMS/CCTES/ANVISA nº 04/2020 - Orientações para Serviços de Saúde: Medidas de Prevenção e Controle que devem ser adotadas durante a Assistência aos Casos Suspeitos ou Confirmados de Infecção pelo Novo Coronavírus (SARS-COV-2), atualizada em 31/03/2020
- Protocolo de Manejo Clínico do Coronavírus (COVID-19) na Atenção Primária à Saúde, versão 8, atualizado em Abril/2020– Ministério da Saúde.

Documento elaborado por:

Departamento de Vigilância em Saúde e Departamento Assistencial da Secretaria Municipal de Saúde