



## **Boletim Epidemiológico Municipal 237**

### **COVID-19**

**Atualizado em 01 de Novembro de 2020 às 13:00**

O Município de Votuporanga apresenta 5.509 casos confirmados para o COVID-19, sendo destes 421 profissionais da saúde. Dos casos confirmados, no momento 5.257 curados, 145 tratamento/monitoramento e 107 óbitos confirmados. O Coeficiente de Incidência para COVID-19 do Município de Votuporanga é de 57.783,88/1.000.000hab, sendo este calculado com base na população estimada cadastrada pelo IBGE (2020) de 95.338 habitantes e a Taxa de Letalidade é de 1,94%.

Quanto as internações dos munícipes de Votuporanga, nos hospitais de Votuporanga e região, encontram-se hospitalizados em ala, 12 pacientes confirmados e 03 suspeitos. Em UTI encontram-se 10 pacientes confirmados, sendo 09 em uso de ventilação mecânica invasiva e nenhum suspeito. O Município mantém 01 óbito em investigação.

O Município de Votuporanga registra 525 casos notificados como suspeitos de Coronavírus, sendo destes 30 profissionais da saúde. No momento 13.128 casos com resultado negativo para COVID-19, sendo destes 1.888 profissionais da saúde. Dados estão apresentados abaixo na Tabela 01.

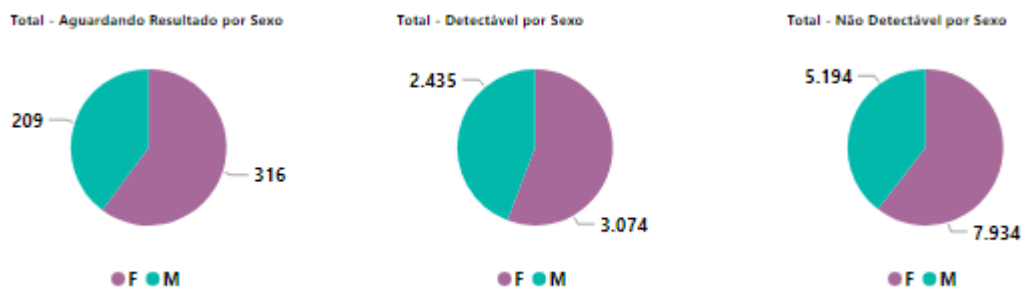
**Tabela1. Total de Casos Notificados para COVID-19, residentes no Município de Votuporanga, período Março - Novembro/2020**

FAIXA ETÁRIA	AGUARDANDO RESULTADO	DETECTAVEL	NAO DETECTAVEL	Total Geral	% Geral
< 1 ANO	6	22	92	120	0,63%
01 A 04 ANOS	16	86	265	367	2,10%
05 A 09 ANOS	10	81	220	311	1,70%
10 A 14 ANOS	11	103	215	329	1,82%
15 A 19 ANOS	42	203	538	783	4,18%
20 A 29 ANOS	123	997	2.609	3.729	19,65%
30 A 39 ANOS	88	1.213	2.883	4.184	21,99%
40 A 49 ANOS	80	992	2.265	3.337	17,24%
50 A 59 ANOS	51	806	1.744	2.601	13,41%
60 A 69 ANOS	38	568	1.194	1.800	9,15%
70 A 79 ANOS	35	294	663	992	5,04%
80 ANOS +	25	144	440	609	3,09%
<b>Total Geral</b>	<b>525</b>	<b>5.509</b>	<b>13.128</b>	<b>19.162</b>	<b>100,00%</b>

Fonte: Planilha de acompanhamento para COVID-19 SESAU

OBS: Confirmado em 07/04/2020 01 caso notificado com endereço do Município de Votuporanga chegou em Votuporanga com sintomas. Dados provisórios até 01/11/2020 às 12h

**Gráfico 1. Total de Casos Notificados para COVID-19, residentes no Município de Votuporanga, período Março - Novembro/2020, por sexo.**



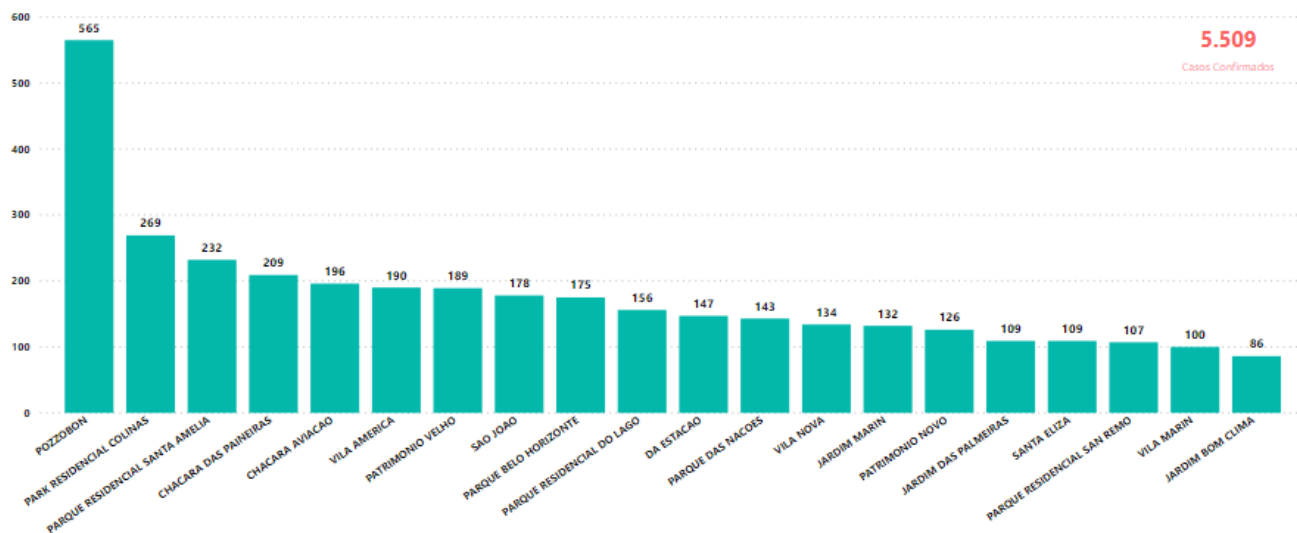
Fonte: Planilha de acompanhamento para COVID-19 SESAU  
 Dados provisórios até 01/11/2020 às 12h

Informamos que a Secretaria de Saúde do Município não recebeu os resultados de exames RT-PCR que foram enviados para um dos laboratórios de São José do Rio Preto, habilitado pela Secretaria do Estado, até o fechamento deste boletim.

O Município contabiliza até o momento, 1.520 testes rápidos negativos e 912 PCR Não Detectável para COVID-19, realizados por demanda espontânea em Laboratórios Particulares.

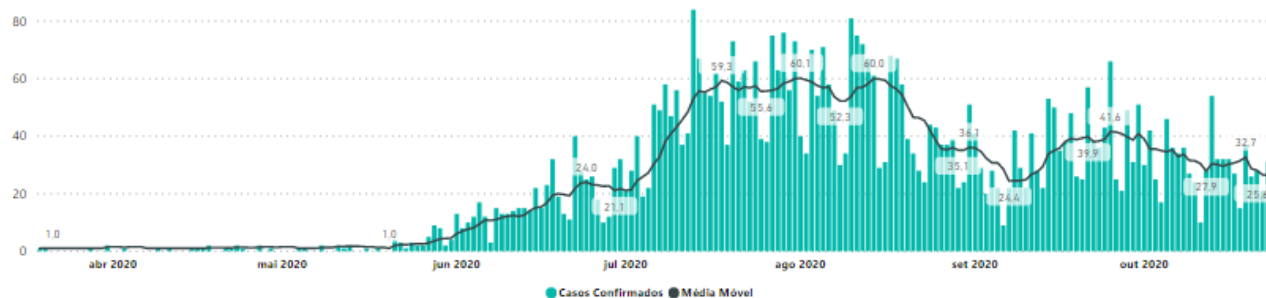
Foram realizados 1.346 testes rápidos, com resultados negativos, em pessoas assintomáticas, trabalhadores em empresas/instituições onde houve abertura de surto.

**Gráfico 2 - Distribuição dos casos Positivos para COVID-19, residentes no Município de Votuporanga, pelos 20 bairros com mais casos, período Março - Novembro/2020**



Fonte: Planilha de acompanhamento para COVID-19 SESAU  
 Dados provisórios até 01/11/2020 às 12h

**Gráfico 3 – Número de casos confirmados para COVID-19, por data de notificação e acumulados, no município de Votuporanga, Março – Novembro/2020**



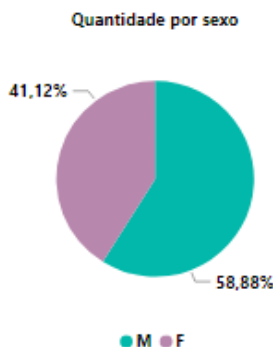
Fonte: Planilha de acompanhamento para COVID-19 SESAU  
 Dados provisórios até 01/11/2020 às 12h

**Tabela 2. Total de Óbitos por COVID-19, residentes no Município de Votuporanga, período Março - Novembro/2020, por faixa etária**

FAIXA ETÁRIA	Nº. Óbitos	%
30 A 39 ANOS	4	3,74%
40 A 49 ANOS	5	4,67%
50 A 59 ANOS	13	12,15%
60 A 69 ANOS	16	14,95%
70 A 79 ANOS	26	24,30%
80 ANOS +	43	40,19%
<b>Total</b>	<b>107</b>	<b>100,00%</b>

Fonte: Planilha de acompanhamento para COVID-19 SESAU  
 Dados provisórios até 01/11/2020 até às 12h

**Gráfico 4. Total de Óbitos por COVID-19, residentes no Município de Votuporanga, período Março - Novembro/2020, por sexo**



Fonte: Planilha de acompanhamento para COVID-19 SESAU  
 Dados provisórios até 01/11/2020 até às 12h

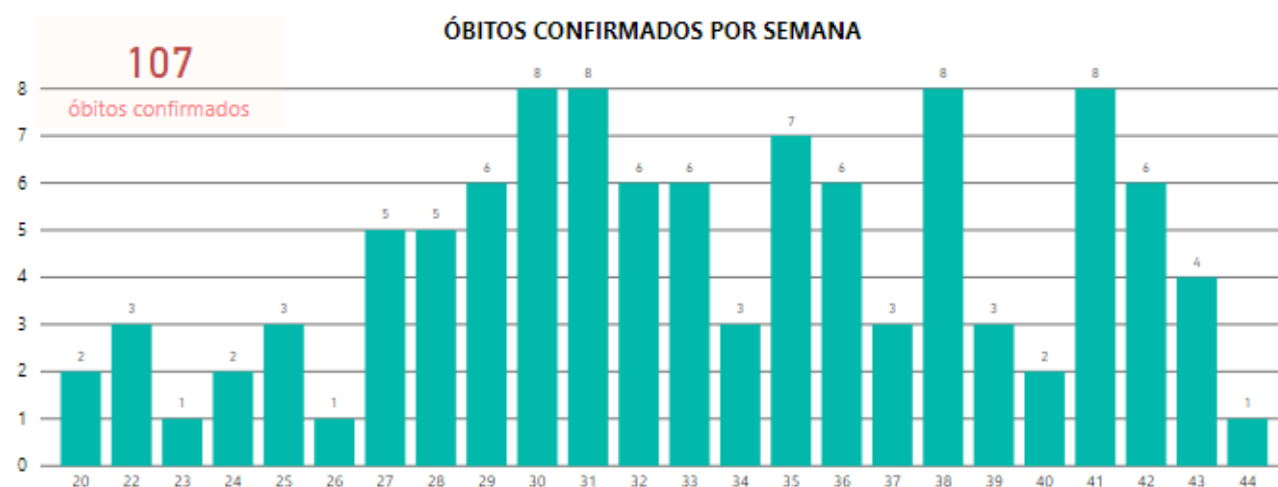
Quanto aos óbitos pode-se observar que a média entre a data do início dos sintomas e o óbito é de 17,94 dias, conforme tabela abaixo.

**Tabela 3. Média de idade, início dos sintomas e internação dos Óbitos por COVID-19, residentes no Município de Votuporanga, período Março - Novembro/2020, por faixa etária**

FAIXA ETÁRIA	Nº. Óbitos	Média de Idade	Média - Início dos Sintomas Até a Internação	Média Dias - Início dos Sintomas até o óbito	Média Dias Internado
30 A 39 ANOS	4	36	9,50	24,25	14,75
40 A 49 ANOS	5	47	6,20	15,20	9,00
50 A 59 ANOS	13	54	8,15	26,92	18,77
60 A 69 ANOS	16	65	8,13	20,31	12,93
70 A 79 ANOS	26	75	5,17	17,92	12,88
80 ANOS +	43	86	6,30	14,09	7,40
<b>Total</b>	<b>107</b>	<b>72</b>	<b>6,66</b>	<b>17,94</b>	<b>11,36</b>

Fonte: Planilha de acompanhamento para COVID-19 SESAU  
Dados provisórios até 01/11/2020 até às 12h

**Gráfico 5. Casos de Óbito por COVID-19, residentes em Votuporanga, no período de Março a 01/11/2020, por semana epidemiológica**

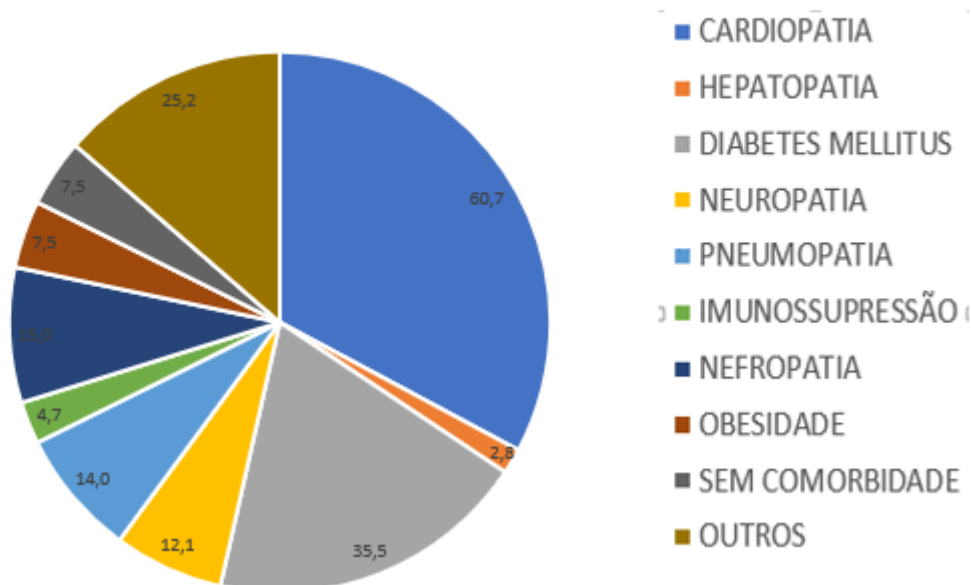


Fonte: Planilha de acompanhamento para COVID-19 SESAU  
Dados provisórios até 01/11/2020 até às 12h

No gráfico 6 apresenta as principais comorbidades dos pacientes que evoluíram à óbito, confirmados para COVID-19, residentes no município de Votuporanga.

**Gráfico 6. Comorbidades apresentadas nos casos de óbito por COVID-19, residentes no município de Votuporanga, 2020**

Óbitos confirmados por COVID-19, residentes no município de Votuporanga e comorbidades



Fonte: FIE/ SIVEP  
Dados provisórios até 01/11/2020 até às 12h

Na tabela 4 é apresentado o total de Profissionais de Saúde notificados como suspeitos de COVID-19, que aguardam resultado de exame, por faixa etária.

**Tabela 4. Casos Notificados de Profissionais da Saúde com sintomas de COVID-19 residentes no Município de Votuporanga, 2020**

FAIXA ETÁRIA	F	M	Total
20 A 29 ANOS	5	3	8
30 A 39 ANOS	7	1	8
40 A 49 ANOS	9	1	10
50 A 59 ANOS	1	2	3
60 A 69 ANOS	1		1
<b>Total</b>	<b>23</b>	<b>7</b>	<b>30</b>

Fonte: Planilha de acompanhamento para COVID-19 SESAU  
Dados provisórios até 01/11/2020 às 12h

Os pacientes com sintomas de COVID-19 e os contactantes assintomáticos são monitorados quando da concordância dos mesmos, pela equipe de monitoramento multiprofissional da Secretaria Municipal de Saúde.

### Casos monitorados de Síndrome Respiratória Aguda Não Grave, residentes no Município de Votuporanga, 2020

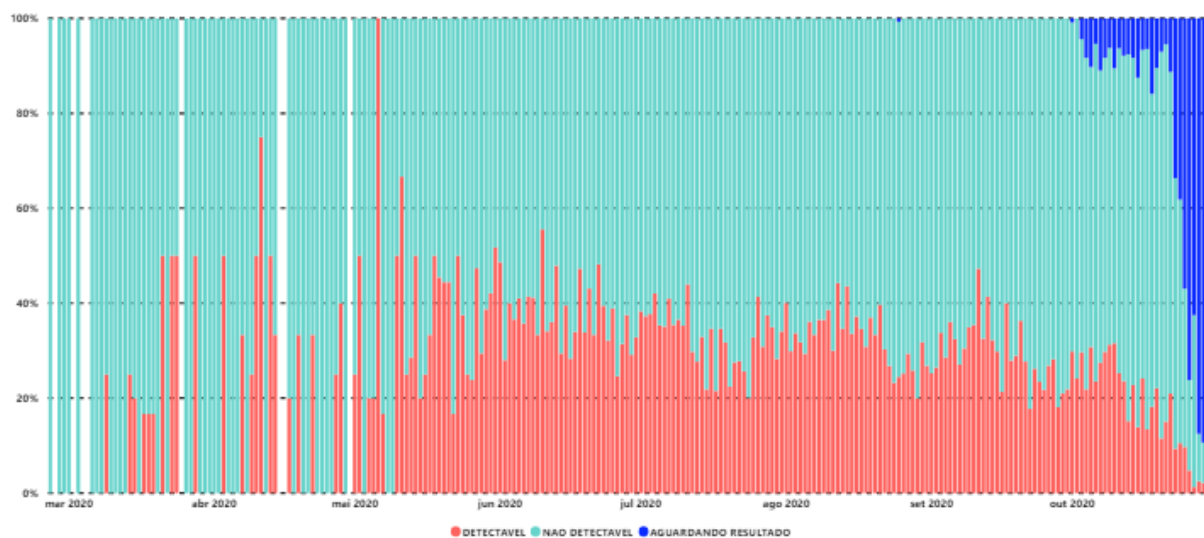
- 776 casos que estão em monitoramento domiciliar, acompanhados pela equipe multidisciplinar da Secretaria de Saúde.

**Tabela 5. Casos Monitorados de Síndrome Respiratória Aguda Não Grave, por faixa etária e sexo, residentes no Município de Votuporanga, 2020.**

FAIXA ETARIA	F	M	Total Geral Por Faixa Etária
< 1 Ano	1	4	5
01 A 04 ANOS	14	5	19
05 A 09 ANOS	12	5	17
10 A 14 ANOS	4	5	9
15 A 19 ANOS	21	15	36
20 A 29 ANOS	107	69	176
30 A 39 ANOS	90	54	144
40 A 49 ANOS	76	46	122
50 A 59 ANOS	54	35	89
60 A 69 ANOS	45	18	63
70 A 79 ANOS	31	21	52
80 ANOS +	28	16	44
<b>Total Geral</b>	<b>483</b>	<b>293</b>	<b>776</b>

Fonte: e-SUS Síndrome Respiratória Aguda Não Grave  
Dados provisórios até 01/11/2020 às 12h

**Gráfico 7 - Porcentagem dos Casos Notificados para COVID-19, por resultado de exames e data de Primeiros Sintomas, residentes em Votuporanga.**



Fonte: e-SUS Síndrome Respiratória Aguda Não Grave  
Dados provisórios até 01/11/2020 às 12h

No Brasil, atualização do Ministério da Saúde Coronavírus: 5.535.605 casos confirmados e 159.884 óbitos confirmados. Informações estão atualizadas até 31/10/2020 às 19:30 - acesso em 01/11/2020 às 12h, <https://covid.saude.gov.br/>, até o fechamento deste boletim.

### **Monitoramento do Casos Síndrome Respiratória Aguda Não Grave**

Monitoramento Domiciliar: será realizado por telefone pela equipe multidisciplinar da Secretaria Municipal de Saúde todos os casos de SÍNDROME GRIPAL, através de E-MAIL: [covid@votuporanga.sp.gov.br](mailto:covid@votuporanga.sp.gov.br) informando: **NOME, DATA DE NASCIMENTO, INÍCIO DOS SINTOMAS, Nº DA NOTIFICAÇÃO NO E-SUS VE.** Essa equipe fará contato diário com o paciente para verificar evolução dos sinais e sintomas e oferecer orientações.

Essa equipe de monitoramento também fará os atendimentos via telefone para a população de forma geral e profissional da saúde para esclarecimentos de dúvidas.

### **Prevenção**

- Lavar sempre as mãos com água e sabão e evite levar as mãos ao rosto;
- Usar sempre álcool em gel 70% para higienização das mãos e objetos;
- Não compartilhar utensílios de uso pessoal (toalhas, copos, talheres e traveseiros);
- Caso você faça parte do público alvo da vacina contra gripe, imunize-se todos os anos;
- Mantenha hábitos saudáveis, alimente-se bem, coma verduras e frutas e beba bastante água;
- Evitar aglomerações de pessoas e em caso de sintomas gripais evite circulação e mantenha-se no domicílio;
- Evite circulação desnecessária;
- Mantenha as medidas de etiqueta ao tossir e espirrar (cobrir a boca e nariz com o antebraço ou lenço descartável);
- Evite abraços, apertos de mão e beijos no rosto.
- Eliminar ou restringir o uso de itens compartilhados por pacientes e profissionais como canetas, pranchetas e etc.

### **Informações Gerais**

- Boletim Epidemiológico Especial nº 36 – Doença pelo Coronavírus (COVID-19), semana epidemiológica 42 (11/10 a 17/10/2020) de 2020. Apresenta uma análise mais detalhada sobre o perfil de casos e óbitos da COVID-19 e hospitalizações e óbitos por Síndrome Respiratória Aguda Grave (SRAG) no Brasil, por Macrorregiões e Unidade da Federação, 21 de Outubro de 2020.

- **Boletim Epidemiológico Especial nº 35 – Doença pelo Coronavírus (COVID-19), semana epidemiológica 41 (04/10 a 10/10/2020) de 2020. Apresenta uma análise mais detalhada sobre o perfil de casos e óbitos da COVID-19 e hospitalizações e óbitos por Síndrome Respiratória Aguda Grave (SRAG) no Brasil, por Macrorregiões e Unidade da Federação, 14 de Outubro de 2020.**

- Decreto Municipal nº 12.699, de 09 de Outubro de 2020. Dispõe sobre o funcionamento de música ao vivo em eventos, de eventos culturais e de entretenimento em salas e auditórios, de eventos culturais na modalidade “drive-in”, de eventos privados em salões de festa, chácara de recreio ou similares, de buffets e Parques Urbanos e Naturais no Município de Votuporanga/SP durante o período de emergência e calamidade pública decorrente da pandemia do Coronavírus, (COVID-19), e dá outras providências correlatadas.

- Notícias referentes ao COVID-19 foram atualizadas no link do Clipping Novo Coronavírus (COVID-19).

Link: <https://sites.google.com/view/corona-cievs-sp/in%C3%ADcio>

- Até o momento não há vacina para infecção pelo novo Coronavírus(Covid-19).

- Os dados estão disponíveis na plataforma integrada de Vigilância em Saúde do Ministério da Saúde, disponível no endereço eletrônico: <http://www.gov.br/saude/pt-br>

- O aplicativoCoronavírus–SUSestádisponívelparacelular e comsistemaoperacional androide no seguinte link da Google Play:<http://bit.ly/AndroidAppCoronavírus-SUS>e pelo iOS pelo seguinte link na APP Store:<http://bit.ly/iOSAPPcoronavirus-SUS>

- **Em caso de dúvida a população ou o profissional de saúde poderá fazer contato no telefone 0800-7718070**

### **Referências**

- Nota Informativa nº13/2020 – Manual de Recomendações para a Assistência à gestante e puerpério frente à pandemia de COVID-19, Ministério da Saúde;

- Nota Informativa nº17 – Orientações do Ministério da Saúde para Manuseio Medicamentos precoce de pacientes com diagnóstico do COVID-19;

- Diretrizes para Diagnóstico e Tratamento da COVID-19, Ministério da Saúde, v.4 de 07/05/2020;

- Guia de Vigilância Epidemiológica – Emergência de Saúde Pública de Importância Nacional pela Doença Coronavírus 2019, Ministério da Saúde de 05/08/2020;

- Protocolo Estadual de Rastreamento e Monitoramento de Contatos de Casos Confirmados e Suspeitos de COVID-19, Secretaria de Estado de Saúde, v.1, 25/08/2020.

### **Documento elaborado por:**

Departamento de Vigilância em Saúde.