



## **Boletim Epidemiológico Municipal 142**

### **COVID-19**

**Atualizado em 29 de Julho de 2020 às 19:40H**

O Município de Votuporanga apresenta 1.558 casos confirmados para o COVID-19, sendo destes 170 profissionais da saúde. Dos casos confirmados, no momento 1.394 curados, 164 tratamento/monitoramento e 41 óbitos confirmados. O município informa 01 óbito confirmado, feminino, 78 anos, sem comorbidades, estava hospitalizado. O Coeficiente de Incidência para COVID-19 do Município de Votuporanga é de 16.478,57/1.000.000hab e a Taxa de Letalidade é de 2,63%.

Quanto as internações dos munícipes de Votuporanga, nos hospitais de Votuporanga e região, encontram-se hospitalizados em ala, 12 pacientes confirmados e 08 suspeitos. Em UTI encontram-se 10 pacientes confirmados, sendo 09 em uso de ventilação mecânica invasiva e 01 suspeito, com ventilação mecânica invasiva. O Município informa 02 óbitos em investigação: masculino, 80 anos, com comorbidade, não estava hospitalizado e masculino, 83 anos, com comorbidades, estava hospitalizado em outro município.

O Município de Votuporanga registra 1.773 casos notificados como suspeitos de Coronavírus, sendo destes 142 profissionais da saúde. No momento 3.201 casos com resultado negativo para COVID-19, sendo destes 564 profissionais da saúde. Dados estão apresentados abaixo na Tabela 01.

**Tabela 1. Total de Casos Notificados para COVID-19, residentes no Município de Votuporanga, período Março - Julho/2020\***

Faixa Etária	Positivo			Negativo			Aguardando Resultado			Total Geral	% Geral	Óbitos		
	M	F	Total	M	F	Total	M	F	Total			M	F	Total
<1 ano	8	2	10	14	11	25	2	8	10	45	0,7	0	0	0
1 - 4 anos	5	9	14	28	15	43	25	25	50	107	1,6	0	0	0
5 - 9 anos	8	8	16	23	20	43	16	19	35	94	1,4	0	0	0
10 - 14 anos	9	7	16	20	20	40	11	17	28	84	1,3	0	0	0
15 - 19 anos	24	33	57	44	68	112	17	43	60	229	3,5	0	0	0
20 - 29 anos	111	159	270	254	395	649	120	229	349	1268	19,4	0	0	0
30 - 39 anos	139	191	330	276	456	732	182	236	418	1480	22,7	0	1	1
40 - 49 anos	121	173	294	216	353	569	113	201	314	1177	18,0	2	0	2
50 a 59 anos	110	126	236	165	266	431	100	134	234	901	13,8	2	3	5
60 a 69 anos	93	87	180	128	175	303	81	75	156	639	9,8	8	0	8
70 - 79 anos	40	45	85	68	83	151	35	41	76	312	4,8	3	5	8
80 e + anos	25	25	50	37	66	103	18	25	43	196	3,0	8	9	17
<b>Total</b>	<b>693</b>	<b>865</b>	<b>1558</b>	<b>1273</b>	<b>1928</b>	<b>3201</b>	<b>720</b>	<b>1053</b>	<b>1773</b>	<b>6532</b>	<b>100,0</b>	<b>23</b>	<b>18</b>	<b>41</b>
<b>%</b>	<b>44,5</b>	<b>55,5</b>	<b>100,0</b>	<b>39,8</b>	<b>0,0</b>	<b>39,8</b>	<b>40,6</b>	<b>59,4</b>	<b>100,0</b>	<b>79,9</b>	<b>100,0</b>	<b>56,1</b>	<b>43,9</b>	<b>100,0</b>

Fonte: planilha de acompanhamento para COVID-19/SESAU

OBS: Confirmado em 07/04/2020 01 caso notificado com endereço do Município de Votuporanga, trabalha e reside em outro Município e chegou em Votuporanga com sintomas.

\* Dados provisórios até 29/07/2020

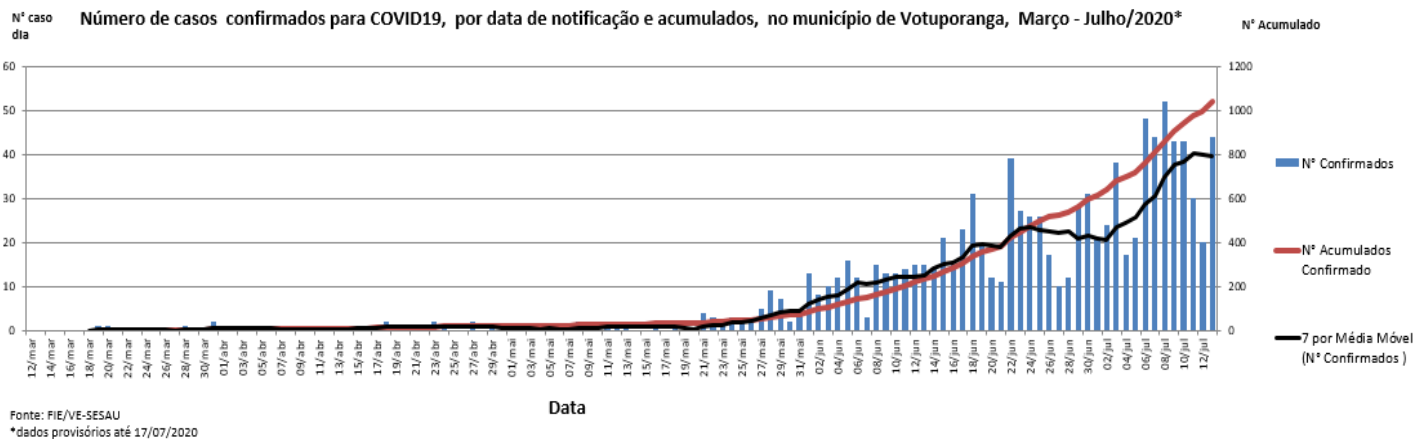
O Município contabiliza até o momento, 624 testes rápidos negativos e 204 PCR Não Detectável para COVID-19, realizados por demanda espontânea em Laboratórios Particulares do Município.

Foram realizados 1.189 testes rápidos, com resultados negativos, em pessoas assintomáticas, trabalhadores em empresas/instituições onde houve abertura de surto.

**Gráfico 1 - Distribuição dos casos Positivos para COVID-19, residentes no Município de Votuporanga, por bairro, período Março - Julho/2020**



**Gráfico 2 – Número de casos confirmados para COVID-19, por data de notificação e acumulados, no município de Votuporanga, Março – Julho/2020**



Quanto aos óbitos pode-se observar que a média entre a data do início dos sintomas e o óbito é de 16,8 dias, conforme tabela abaixo.

**Casos de óbito por Covid-19, residentes em Votuporanga, no período de Março - 29/07/2020\***

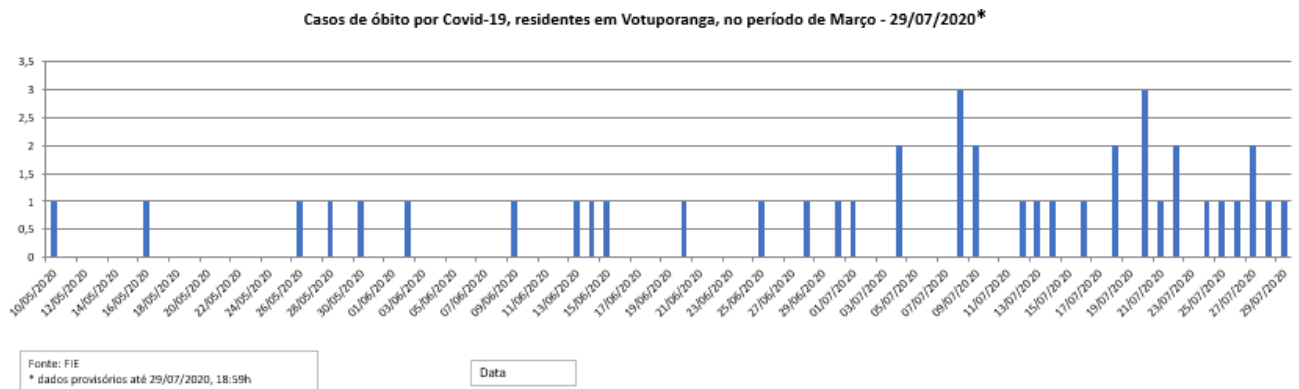
Sexo	Idade	Dia(s) dos sintomas na internação	Dia(s) dos sintomas no óbito	Dia(s) da internação até óbito
F	85	11	13	2
F	35	5	5	0
F	84	9	14	5
M	66	6	22	16
M	84	9	27	18
M	57	7	23	16
M	81	4	16	12
M	78	6	16	10
M	68	10	11	1
F	71	1	3	2
F	83	6	8	2
M	49	não se aplica **	não se aplica **	não se aplica **
F	71	2	3	1
F	50	5	6	1
F	68	13	39	26
F	51	6	23	17
F	74	0	3	3
M	80	17	34	12
F	96	7	12	5
F	82	3	15	12
M	64	não se aplica **	9	não se aplica **
F	87	2	8	6
M	60	15	23	8
M	71	9	17	8
F	81	3	16	14
F	72	não se aplica **	18	não se aplica **
M	34	15	23	9
F	85	9	18	9
M	74	4	15	12
M	46	8	13	6
M	67	6	10	5
F	86	9	22	14
M	53	31	31	1
M	83	10	13	3
M	68	18	28	10
M	84	3	11	9
F	51	8	44	35
M	63	9	12	3
M	39	6	10	4
M	83	15	28	13
F	78	6	10	4
<b>Média</b>	<b>72</b>	<b>8,2</b>	<b>16,8</b>	<b>8,8</b>

Fonte: FIE

\* dados provisórios até 29/07/2020, 18:58h

\*\* estava internado

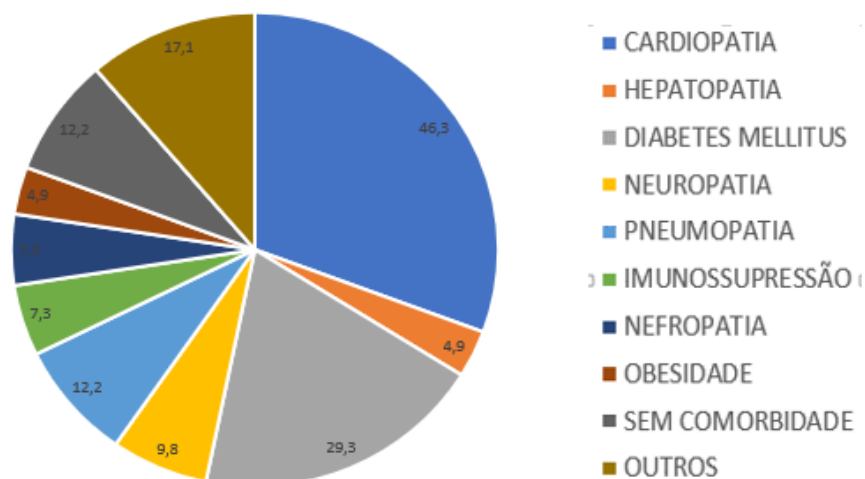
**Gráfico 3. Casos de Óbito por COVID-19, residentes em Votuporanga, no período de Março a 29/07/2020.**



No gráfico 4 apresenta as principais comorbidades dos pacientes que evoluíram à obito, confirmados para COVID-19, residentes no município de Votuporanga.

**Gráfico 4. Óbitos confirmados por COVID-19, residentes no município de Votuporanga e comorbidades.**

Óbitos confirmados por COVID-19, residentes no município de Votuporanga e comorbidades



Fonte: FIE/ SIVEP  
Dados provisórios até 29/07/2020

Na tabela 3 é apresentado o total de Profissionais de Saúde notificados como suspeitos de COVID-19, que aguardam resultado de exame, por faixa etária.

Tabela 3. Casos Notificados de Profissionais de Saúde\* com sintomas de COVID-19 residentes no Município de Votuporanga, 2020\*\*

Faixa Etária	Profissionais da Saúde		
	M	F	Total
< 1 ano	0	0	0
1 a 4 anos	0	0	0
5 a 9 anos	0	0	0
10 a 14 anos	0	0	0
15 a 19 anos	0	1	1
20 a 29 anos	5	25	30
30 a 39 anos	9	42	51
40 a 49 anos	4	31	35
50 a 59 anos	5	16	21
60 a 69 anos	1	3	4
70 a 79 anos	0	0	0
80 anos +	0	0	0
<b>Total</b>	<b>24</b>	<b>118</b>	<b>142</b>

\* Todos Profissionais da Saúde incluindo critério anterior do Ministério da Saúde

\*\*Dados Provisórios até 29/07/2020

Os pacientes com sintomas de COVID-19 e os contactantes assintomáticos são monitorados quando da concordância dos mesmos, pela equipe de monitoramento multiprofissional da Secretaria Municipal de Saúde.

### Casos monitorados de Síndrome Respiratória Aguda Não Grave, residentes no Município de Votuporanga

- 2.007 casos que estão em monitoramento domiciliar, acompanhados pela equipe multidisciplinar da Secretaria de Saúde.

Tabela 4. Casos Monitorados de Síndrome Respiratória Aguda Não Grave, por faixa etária e sexo, residentes no Município de Votuporanga, 2020\*\*

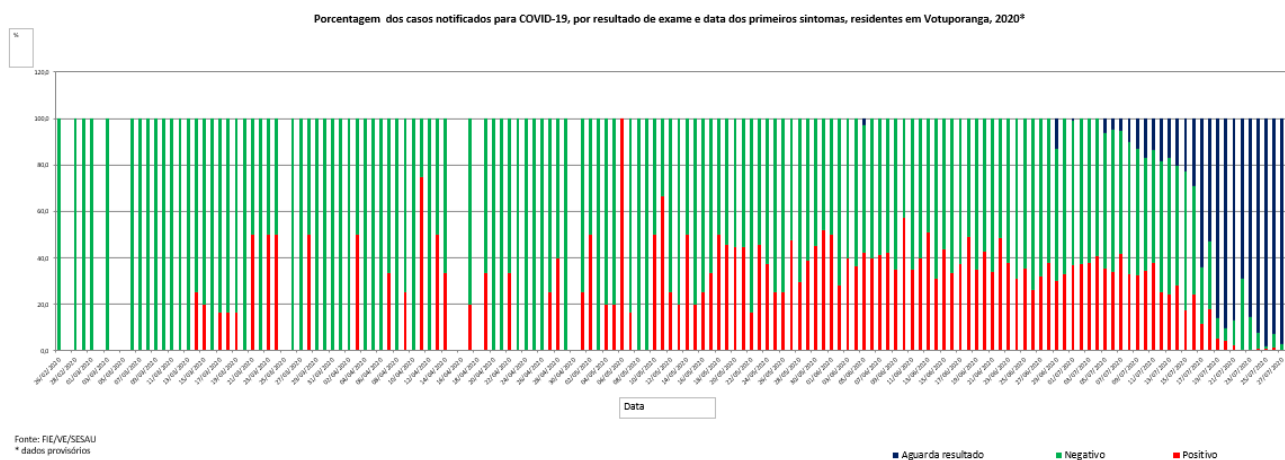
Faixa Etária	SRANG*		
	M	F	Total
< 1 ano	2	5	7
1 a 4 anos	28	33	61
5 a 9 anos	24	24	48
10 a 14 anos	13	20	33
15 a 19 anos	22	50	72
20 a 29 anos	151	262	413
30 a 39 anos	173	257	430
40 a 49 anos	121	240	361
50 a 59 anos	98	160	258
60 a 69 anos	81	87	168
70 a 79 anos	50	52	102
80 anos +	24	30	54
<b>Total</b>	<b>787</b>	<b>1220</b>	<b>2007</b>

FONTE: e-SUS

\*Síndrome Respiratória Aguda Não Grave

\*\* Dados Provisórios até 29/07/2020

### Gráfico 5 - Porcentagem dos Casos Notificados para COVID-19, por resultado de exames e data de Primeiros Sintomas, residentes em Votuporanga.



No Brasil, atualização do Ministério da Saúde Coronavírus: 2.483.191 casos confirmados e 88.539 óbitos confirmados. Informações estão atualizadas até 28/07/2020 às 19:15H - acesso em 29/07/2020 às 19:29 horas, <https://covid.saude.gov.br/>, até o fechamento deste boletim.

### **Monitoramento do Casos Síndrome Respiratória Aguda Não Grave**

Monitoramento Domiciliar: será realizado por telefone pela equipe multidisciplinar da Secretaria Municipal de Saúde todos os casos de SÍNDROME GRIPAL, através de E-MAIL: [covid@votuporanga.sp.gov.br](mailto:covid@votuporanga.sp.gov.br) informando: **NOME, DATA DE NASCIMENTO, INÍCIO DOS SINTOMAS, N° DA NOTIFICAÇÃO NO E-SUS VE**. Essa equipe fará contato diário com o paciente para verificar evolução dos sinais e sintomas e oferecer orientações.

Essa equipe de monitoramento também fará os atendimentos via telefone para a população de forma geral e profissional da saúde para esclarecimentos de dúvidas.

### **Prevenção**

- Lavar sempre as mãos com água e sabão e evite levar as mãos ao rosto;
- Usar sempre álcool em gel 70% para higienização das mãos e objetos;
- Não compartilhar utensílios de uso pessoal (toalhas, copos, talheres e travesseiros);
- Caso você faça parte do público alvo da vacina contra gripe, imunize-se todos os anos;
- Mantenha hábitos saudáveis, alimente-se bem, coma verduras e frutas e beba bastante água;
- Evitar aglomerações de pessoas e em caso de sintomas gripais evite circulação e mantenha-se no domicílio;
- Evite circulação desnecessária;
- Mantenha as medidas de etiqueta ao tossir e espirrar (cobrir a boca e nariz com o antebraço ou lenço descartável);
- Evite abraços, apertos de mão e beijos no rosto.
- Eliminar ou restringir o uso de itens compartilhados por pacientes e profissionais como canetas, pranchetas e etc.

### **Informações Gerais**

O Município passa a realizar a Testagem da população de acordo com a Deliberação CIB 55/2020 de 01/07/2020, que contempla a nova definição de Síndrome Gripal e amplia a realização de testes diagnósticos (RT-PCR e Teste Rápido para COVID-19), possibilitando ampliação de diagnóstico laboratorial dos casos (indivíduos sintomáticos, indivíduos assintomáticos e investigação de surtos), rastreamento dos contatos e monitoramento de ambos.

**- Boletim Epidemiológico Especial nº 23 – Doença pelo Coronavírus (COVID-19), semana epidemiológica 29. Apresenta uma análise detalhada sobre o perfil dos casos e óbitos da COVID-19 e hospitalizações e óbitos por Síndrome Respiratória Aguda Grave (SRAG) no Brasil, por Macrorregiões e Unidade da Federação, 22 de julho de 2020.**

- Até o momento não há vacina para infecção pelo novo Coronavírus(Covid-19).

- Os dados estão disponíveis na plataforma integrada de Vigilância em Saúde do Ministério da Saúde, disponível no endereço eletrônico: <http://plataforma.saude.gov.br/novocoronavirus>.

- O aplicativo Coronavírus-SUS está disponível para celular e com sistema operacional android e no seguinte link da Google Play: <http://bit.ly/AndroidAppCoronavirus-SUS> e pelo iOS pelo seguinte link na APP Store: <http://bit.ly/iOSAPPcoronavirus-SUS>

**- Em caso de dúvida a população ou o profissional de saúde poderá fazer contato no telefone 0800-7718070**

### **Referências**

- Procedimento Operacional Padronizado – Equipamento de Proteção Individual e Segurança no Trabalho para Profissionais de Saúde da APS no Atendimento às Pessoas com Suspeita ou Infecção pelo Novo Coronavírus (COVID-19), Ministério da Saúde, Março 2020

- Diretrizes para Diagnóstico e Tratamento do COVID-19, versão 1 – Ministério da Saúde, 06 de abril de 2020.

- Nota Técnica GVIMS/CCTES/ANVISA nº 04/2020 - Orientações para Serviços de Saúde: Medidas de Prevenção e Controle que devem ser adotadas durante a Assistência aos Casos Suspeitos ou Confirmados de Infecção pelo Novo Coronavírus (SARS-COV-2), atualizada em 31/03/2020

- Protocolo de Manejo Clínico do Coronavírus (COVID-19) na Atenção Primária à Saúde, versão 8, atualizado em Abril/2020– Ministério da Saúde.

### **Documento elaborado por:**

Departamento de Vigilância em Saúde e Departamento Assistencial da Secretaria Municipal de Saúde