



## Boletim Epidemiológico Municipal 302

### COVID-19

Atualizado em 05 de Janeiro de 2021 às 18:48h

O Município de Votuporanga apresenta 6.959 casos confirmados para o COVID-19, sendo destes 565 profissionais da saúde. Dos casos confirmados, no momento 6.670 curados, 163 tratamento/monitoramento e 126 óbitos confirmados. O município informa 01 óbito confirmado, que estava em investigação, masculino, 78 anos, com comorbidades, estava hospitalizado em outro município. O Coeficiente de Incidência para COVID-19 do Município de Votuporanga é de 72.992,93/1.000.000 hab, sendo este calculado com base na população estimada cadastrada pelo IBGE (2020) de 95.338 habitantes e a Taxa de Letalidade é de 1,81%.

Quanto as internações dos munícipes de Votuporanga, nos hospitais de Votuporanga e região, encontram-se hospitalizados em ala, 04 pacientes confirmados e 03 suspeitos. Em UTI encontram-se 05 pacientes confirmados, sendo que 04 pacientes encontram-se com uso de ventilação mecânica invasiva e nenhum suspeito.

O Município de Votuporanga registra 762 casos notificados como suspeitos de Coronavírus, sendo destes 16 profissionais da saúde. No momento 20.201 casos com resultado negativo para COVID-19, sendo destes 3.515 profissionais da saúde. Dados estão apresentados abaixo na Tabela 01.

**Tabela1. Total de Casos Notificados para COVID-19, residentes no Município de Votuporanga, período Março - Janeiro/2021**

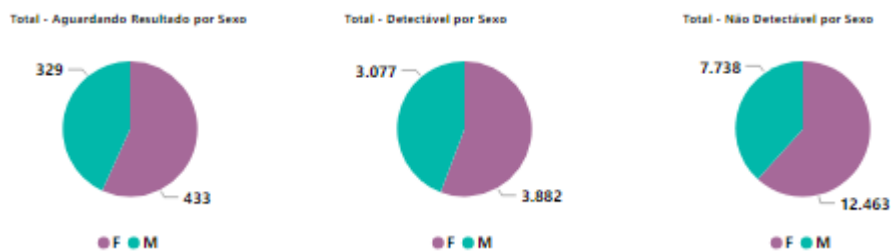
FAIXA ETÁRIA	AGUARDANDO RESULTADO	DETECTAVEL	NAO DETECTAVEL	Total Geral	% Geral
< 1 ANO	20	28	148	196	0,75%
01 A 04 ANOS	50	106	446	602	2,35%
05 A 09 ANOS	45	99	382	526	1,98%
10 A 14 ANOS	51	127	328	506	1,91%
15 A 19 ANOS	61	270	884	1.215	4,52%
20 A 29 ANOS	160	1.301	4.212	5.673	20,51%
30 A 39 ANOS	134	1.520	4.374	6.028	21,65%
40 A 49 ANOS	85	1.224	3.433	4.742	16,82%
50 A 59 ANOS	65	1.016	2.511	3.592	12,63%
60 A 69 ANOS	62	725	1.785	2.572	8,94%
70 A 79 ANOS	17	368	1.049	1.434	5,02%
80 ANOS +	12	175	649	836	2,92%
<b>Total Geral</b>	<b>762</b>	<b>6.959</b>	<b>20.201</b>	<b>27.922</b>	<b>100,00%</b>

Fonte: Planilha de acompanhamento para COVID-19 SESAU

OBS: Confirmado em 07/04/2020 01 caso notificado com endereço do Município de Votuporanga e chegou em Votuporanga com sintomas.

Dados provisórios até 05/01/2021 às 18:00h

**Gráfico 1. Total de Casos Notificados para COVID-19, residentes no Município de Votuporanga, período Março - Janeiro/2021, por sexo.**

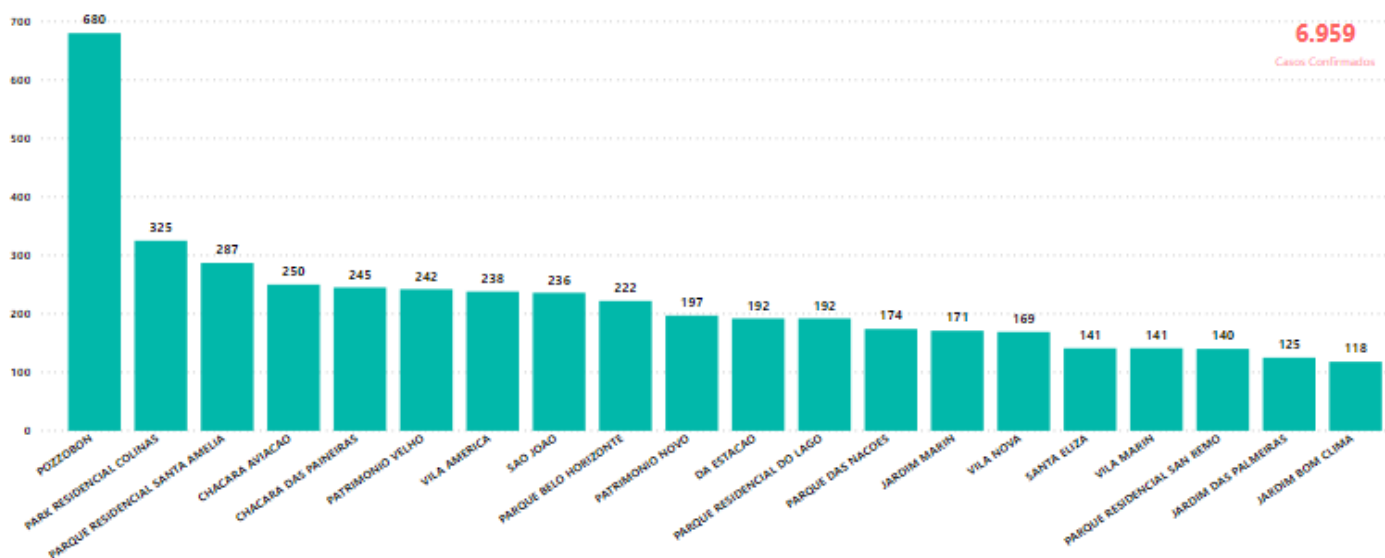


Fonte: Planilha de acompanhamento para COVID-19 SESAU  
 Dados provisórios até 05/01/2021 às 18:00h

O Município contabiliza até o momento, 2.084 testes rápidos negativos e 1.346 PCR Não Detectável para COVID-19, realizados por demanda espontânea em Laboratórios Particulares.

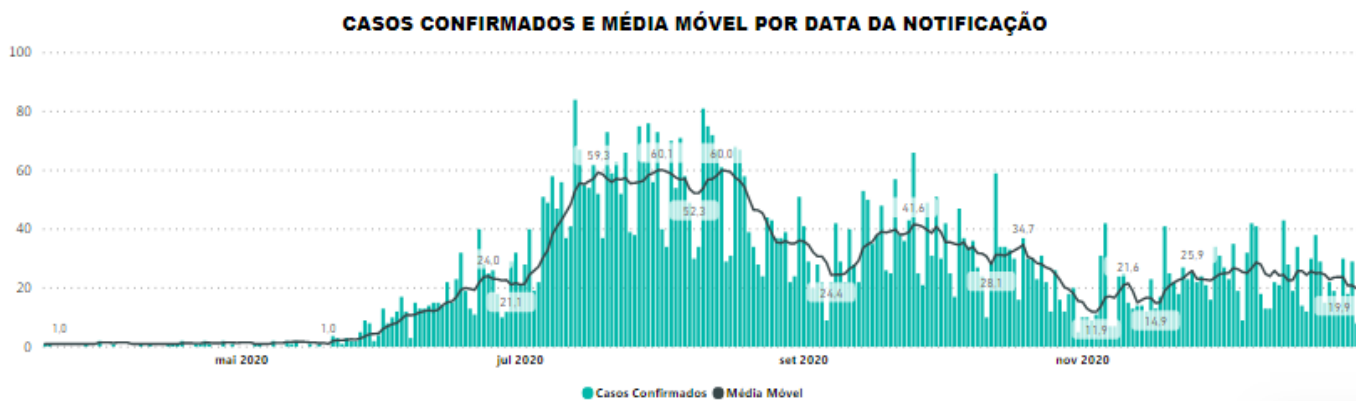
Foram realizados 1.346 testes rápidos, com resultados negativos, em pessoas assintomáticas, trabalhadores em empresas/instituições onde houve abertura de surto.

**Gráfico 2 - Distribuição dos casos Positivos para COVID-19, residentes no Município de Votuporanga, pelos 20 bairros com mais casos, período Março - Janeiro/2021**



Fonte: Planilha de acompanhamento para COVID-19 SESAU  
 Dados provisórios até 05/01/2021 às 18:00h

**Gráfico 3 – Número de casos confirmados para COVID-19, por data de notificação e acumulados, no município de Votuporanga, Março – Janeiro/2021**



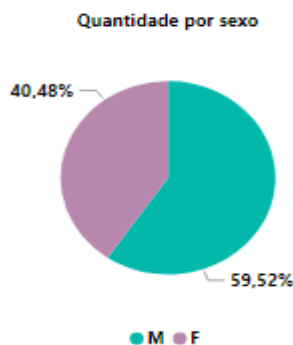
Fonte: Planilha de acompanhamento para COVID-19 SESAU  
 Dados provisórios até 05/01/2021 até às 18:00h

**Tabela 2. Total de Óbitos por COVID-19, residentes no Município de Votuporanga, período Março - Janeiro/2021, por faixa etária**

FAIXA ETÁRIA	Nº. Óbitos	%
30 A 39 ANOS	4	3,17%
40 A 49 ANOS	5	3,97%
50 A 59 ANOS	15	11,90%
60 A 69 ANOS	21	16,67%
70 A 79 ANOS	35	27,78%
80 ANOS +	46	36,51%
<b>Total</b>	<b>126</b>	<b>100,00%</b>

Fonte: Planilha de acompanhamento para COVID-19 SESAU  
 Dados provisórios até 05/01/2021 até às 16:00h

**Gráfico 4. Total de Óbitos por COVID-19, residentes no Município de Votuporanga, período Março - Janeiro/2021, por sexo**



Fonte: Planilha de acompanhamento para COVID-19 SESAU  
 Dados provisórios até 05/01/2021 até às 16:00h

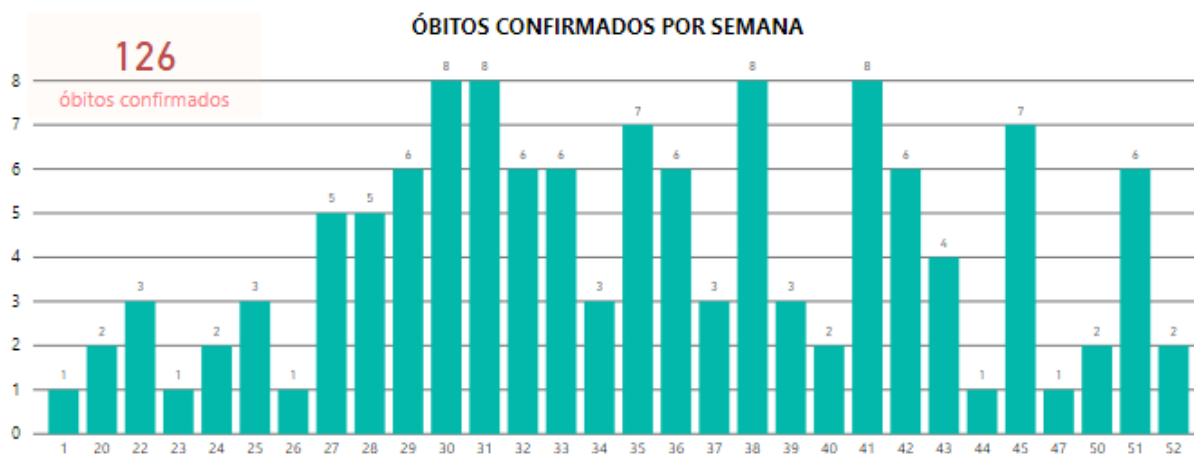
Quanto aos óbitos pode-se observar que a média entre a data do início dos sintomas e o óbito é de 18,27 dias, conforme tabela abaixo.

**Tabela 3. Média de idade, início dos sintomas e internação dos Óbitos por COVID-19, residentes no Município de Votuporanga, período Março - Janeiro/2021, por faixa etária**

FAIXA ETÁRIA	Nº. Óbitos	Média de Idade	Média - Início dos Sintomas Até a Internação	Média Dias - Início dos Sintomas até o óbito	Média Dias Internado
30 A 39 ANOS	4	36	9,50	24,25	14,75
40 A 49 ANOS	5	48	6,20	15,20	9,00
50 A 59 ANOS	15	54	8,07	26,60	18,53
60 A 69 ANOS	21	65	8,25	21,19	13,55
70 A 79 ANOS	35	76	5,55	17,94	12,48
80 ANOS +	46	86	6,56	14,28	7,37
<b>Total</b>	<b>126</b>	<b>73</b>	<b>6,83</b>	<b>18,27</b>	<b>11,52</b>

Fonte: Planilha de acompanhamento para COVID-19 SESAU  
Dados provisórios até 05/01/2021 até às 16:00h

**Gráfico 5. Casos de Óbito por COVID-19, residentes em Votuporanga, no período de Março/2020 a Janeiro/2021, por semana epidemiológica**

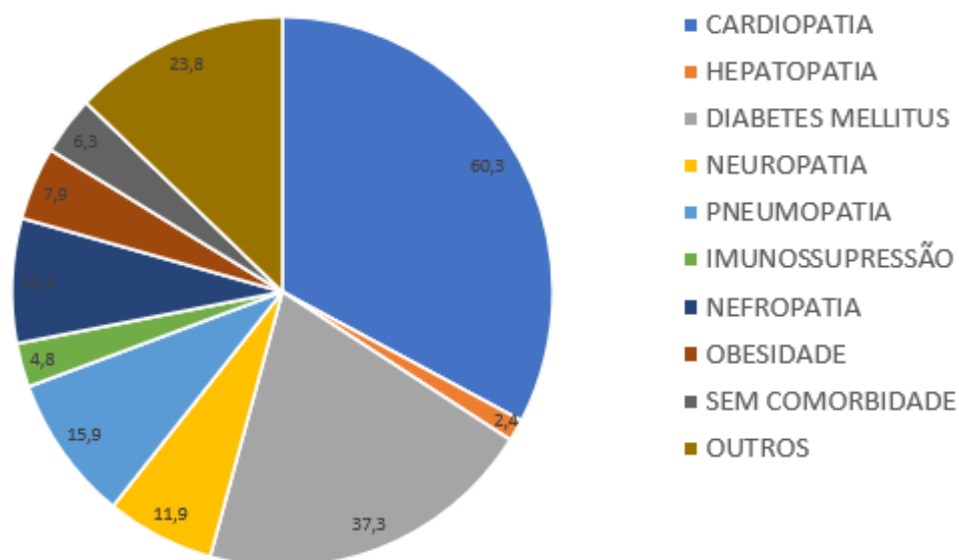


Fonte: Planilha de acompanhamento para COVID-19 SESAU  
Dados provisórios até 05/01/2021 até às 16:00h

No gráfico 6 apresenta as principais comorbidades dos pacientes que evoluíram à óbito, confirmados para COVID-19, residentes no município de Votuporanga.

**Gráfico 6. Comorbidades apresentadas nos casos de óbito por COVID-19, residentes no município de Votuporanga, 2020**

Óbitos confirmados por COVID-19, residentes no município de Votuporanga e comorbidades



Fonte: FIE/ SIVEP  
 Dados provisórios até 05/01/2021 até às 16:00h

Na tabela 4 é apresentado o total de Profissionais de Saúde notificados como suspeitos de COVID-19, que aguardam resultado de exame, por faixa etária.

**Tabela 4. Casos Notificados de Profissionais da Saúde com sintomas de COVID-19 residentes no Município de Votuporanga, 2020**

FAIXA ETÁRIA	F	M	Total
20 A 29 ANOS	3	2	5
30 A 39 ANOS	3	1	4
40 A 49 ANOS	3		3
50 A 59 ANOS	1		1
60 A 69 ANOS	2		2
80 ANOS +		1	1
<b>Total</b>	<b>12</b>	<b>4</b>	<b>16</b>

Fonte: Planilha de acompanhamento para COVID-19 SESAU  
 Dados provisórios até 05/01/2021 às 18:00h

Os pacientes com sintomas de COVID-19 e os contactantes assintomáticos são monitorados quando da concordância dos mesmos, pela equipe de monitoramento multiprofissional da Secretaria Municipal de Saúde.

**Casos monitorados de Síndrome Respiratória Aguda Não Grave, residentes no Município de Votuporanga, 2020**

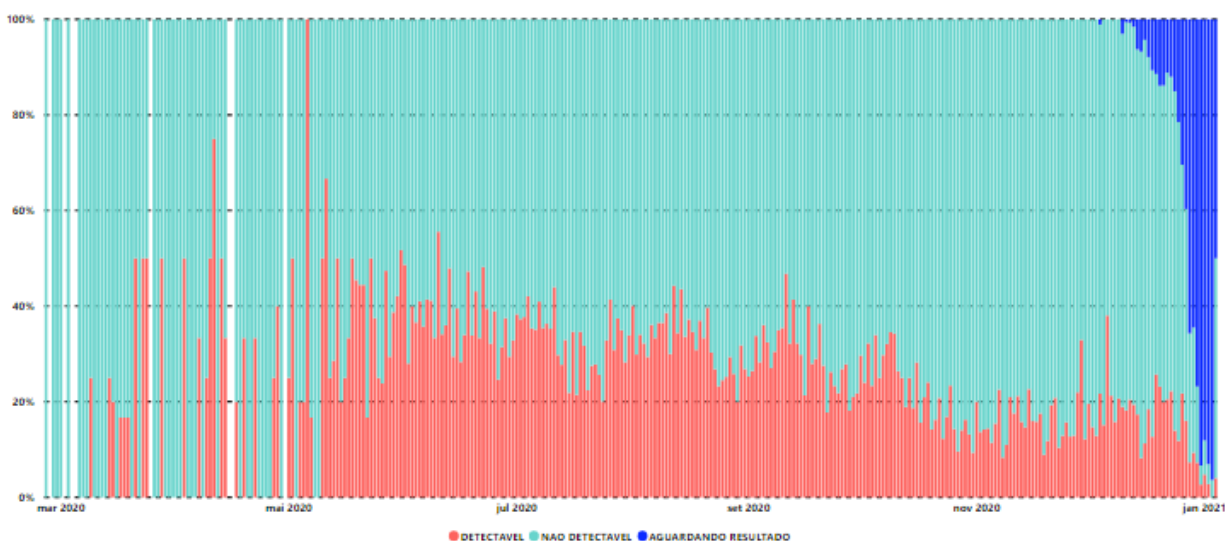
- 1.099 casos que estão em monitoramento domiciliar, acompanhados pela equipe multidisciplinar da Secretaria de Saúde.

**Tabela 5. Casos Monitorados de Síndrome Respiratória Aguda Não Grave, por faixa etária e sexo, residentes no Município de Votuporanga, 2020.**

FAIXA ETARIA	F	M	Total Geral Por Faixa Etária
< 1 Ano	8	7	15
01 A 04 ANOS	31	27	58
05 A 09 ANOS	32	20	52
10 A 14 ANOS	37	23	60
15 A 19 ANOS	40	39	79
20 A 29 ANOS	127	110	237
30 A 39 ANOS	135	88	223
40 A 49 ANOS	85	50	135
50 A 59 ANOS	69	44	113
60 A 69 ANOS	48	27	75
70 A 79 ANOS	19	22	41
80 ANOS +	7	4	11
<b>Total Geral</b>	<b>638</b>	<b>461</b>	<b>1099</b>

Fonte: e-SUS Síndrome Respiratória Aguda Não Grave  
 Dados provisórios até 05/01/2021 às 18:00h

**Gráfico 7 - Porcentagem dos Casos Notificados para COVID-19, por resultado de exames e data de Primeiros Sintomas, residentes em Votuporanga.**



Fonte: e-SUS Síndrome Respiratória Aguda Não Grave  
 Dados provisórios até 05/01/2021 às 18:00h

No Brasil, atualização do Ministério da Saúde Coronavírus: 7.753.752 casos confirmados e 196.561 óbitos confirmados. Informações estão atualizadas até 04/01/2020 às 19:00h- acesso em 05/01/2021 às 18:09, <https://covid.saude.gov.br/>, até o fechamento deste boletim.

### **Monitoramento do Casos Síndrome Respiratória Aguda Não Grave**

Monitoramento Domiciliar: será realizado por telefone pela equipe multidisciplinar da Secretaria Municipal de Saúde todos os casos de SÍNDROME GRIPAL, através de E-MAIL: [covid@votuporanga.sp.gov.br](mailto:covid@votuporanga.sp.gov.br), informando: **NOME, DATA DE NASCIMENTO, INÍCIO DOS SINTOMAS, Nº DA NOTIFICAÇÃO NO E-SUS VE**. Essa equipe fará contato diário como paciente para verificar evolução dos sinais e sintomas e oferecer orientações.

Essa equipe de monitoramento também fará os atendimentos via telefone para a população de forma geral e profissional da saúde para esclarecimentos de dúvidas.

### **Prevenção**

- Lavar sempre as mãos com água e sabão e evite levar as mãos ao rosto;
- Usar sempre álcool em gel 70% para higienização das mãos e objetos;
- Não compartilhar utensílios de uso pessoal (toalhas, copos, talheres e travesseiros);
- Caso você faça parte do público alvo da vacina contra gripe, imunize-se todos os anos;
- Mantenha hábitos saudáveis, alimente-se bem, coma verduras e frutas e beba bastante água;
- Evitar aglomerações de pessoas e em caso de sintomas gripais evite circulação e mantenha-se no domicílio;
- Evite circulação desnecessária;
- Mantenha as medidas de etiqueta ao tossir e espirrar (cobrir a boca e nariz com o antebraço ou lençol descartável);
- Evite abraços, apertos de mão e beijos no rosto.
- Eliminar ou restringir o uso de itens compartilhados por pacientes e profissionais como canetas, pranchetas e etc.

### **Informações Gerais**

**- Decreto Estadual nº 65.415 de 23 de dezembro de 2020, que dispõe sobre a prorrogação da quarentena no Estado até 07/02/2021.**

- Boletim Epidemiológico Especial nº 43 – Doença pelo Coronavírus (COVID-19), semana epidemiológica 52 (20/12 a 26/12/2020) de 2020. Apresenta uma análise mais detalhada sobre o perfil de casos e óbitos da COVID-19 e hospitalizações e óbitos por Síndrome Respiratória Aguda Grave (SRAG) no Brasil, por Macrorregiões e Unidade da Federação, 29 de Dezembro de 2020.

- Manejo de Corpos no Contexto da Doença Causada pelo Coronavírus SARS-COV-2. Ministério da Saúde, Secretaria de Vigilância em Saúde, Departamento de Análise em Saúde e Doença Não Transmissíveis. Brasília, 2ª edição, Novembro, 2020.
- Plano Nacional de Operacionalização da Vacinação Contra a COVID-19, 1ª edição, Brasília, 16/12/2020.
- Decreto nº 12.865, de 07 de dezembro de 2020. Dispõe sobre o horário de funcionamento do comércio durante as festividades natalinas do ano de 2020 e dá outras providências.
- Notícias referentes ao COVID-19 foram atualizadas no link do Clipping Novo Coronavírus (COVID-19).  
Link: <https://sites.google.com/view/corona-cievs-sp/in%C3%ADcio>
- Até o momento não há vacina para infecção pelo novo Coronavírus(Covid-19).
- Os dados estão disponíveis na plataforma integrada de Vigilância em Saúde do Ministério da Saúde, disponível no endereço eletrônico: <http://www.gov.br/saude/pt-br>
- O aplicativo Coronavírus–SUS está disponível para celular e com sistema operacional android e no seguinte link da Google Play: <http://bit.ly/AndroidAppCoronavírus-SUS> e pelo iOS pelo seguinte link na APP Store: <http://bit.ly/iOSAPPcoronavirus-SUS>
- **Em caso de dúvida a população ou o profissional de saúde poderá fazer contato no telefone 0800-7718070**

### **Referências**

- Nota Informativa nº13/2020 – Manual de Recomendações para a Assistência à gestante e puerpério frente à pandemia de COVID-19, Ministério da Saúde;
- Nota Informativa nº17 – Orientações do Ministério da Saúde para Manuseio Medicamentos precoce de pacientes com diagnóstico do COVID-19;
- Diretrizes para Diagnóstico e Tratamento da COVID-19, Ministério da Saúde, v.4 de 07/05/2020;
- Guia de Vigilância Epidemiológica – Emergência de Saúde Pública de Importância Nacional pela Doença Coronavírus 2019, Ministério da Saúde de 05/08/2020;
- Protocolo Estadual de Rastreamento e Monitoramento de Contatos de Casos Confirmados e Suspeitos de COVID-19, Secretaria de Estado de Saúde, v.1, 25/08/2020.

### **Documento elaborado por:**

Departamento de Vigilância em Saúde.