



## Boletim Epidemiológico Municipal 145

### COVID-19

Atualizado em 01 de Agosto de 2020 às 18:15H

O Município de Votuporanga apresenta 1.628 casos confirmados para o COVID-19, sendo destes 176 profissionais da saúde. Dos casos confirmados, no momento 1.475 curados, 109 tratamento/monitoramento e 44 óbitos confirmados. O município informa 01 óbito confirmado: masculino, 83 anos, com comorbidades e estava hospitalizado. O Coeficiente de Incidência para COVID-19 do Município de Votuporanga é de 17.218,94/1.000.000hab e a Taxa de Letalidade é de 2,70%.

Quanto as internações dos municípios de Votuporanga, nos hospitais de Votuporanga e região, encontram-se hospitalizados em ala, 15 pacientes confirmados e 09 suspeitos. Em UTI encontram-se 10 pacientes confirmados, sendo 09 em uso de ventilação mecânica invasiva e 03 suspeitos. Mantém 01 óbito em investigação.

O Município de Votuporanga registra 2.168 casos notificados como suspeitos de Coronavírus, sendo destes 144 profissionais da saúde. No momento 3.425 casos com resultado negativo para COVID-19, sendo destes 602 profissionais da saúde. Dados estão apresentados abaixo na Tabela 01.

Tabela 1. Total de Casos Notificados para COVID-19, residentes no Município de Votuporanga, período Março - Agosto/2020\*

Faixa Etária	Positivo			Negativo			Aguardando Resultado			Total Geral	% Geral	Óbitos		
	M	F	Total	M	F	Total	M	F	Total			M	F	Total
<1 ano	8	2	10	15	13	28	5	8	13	51	0,7	0	0	0
1 - 4 anos	7	9	16	30	15	45	30	34	64	125	1,7	0	0	0
5 - 9 anos	8	8	16	25	22	47	19	22	41	104	1,4	0	0	0
10 - 14 anos	9	7	16	21	24	45	20	20	40	101	1,4	0	0	0
15 - 19 anos	26	35	61	46	75	121	25	50	75	257	3,6	0	0	0
20 - 29 anos	116	164	280	267	415	682	158	275	433	1395	19,3	0	0	0
30 - 39 anos	143	198	341	293	490	783	228	275	503	1627	22,5	0	1	1
40 - 49 anos	127	180	307	229	374	603	147	230	377	1287	17,8	2	0	2
50 a 59 anos	112	132	244	178	286	464	125	164	289	997	13,8	2	3	5
60 a 69 anos	98	91	189	136	197	333	100	83	183	705	9,8	8	0	8
70 - 79 anos	46	46	92	71	93	164	47	53	100	356	4,9	3	5	8
80 e + anos	28	28	56	39	71	59	22	28	50	165	2,3	11	9	20
<b>Total</b>	<b>728</b>	<b>900</b>	<b>1628</b>	<b>1350</b>	<b>2075</b>	<b>3425</b>	<b>926</b>	<b>1242</b>	<b>2168</b>	<b>7221</b>	<b>100,0</b>	<b>26</b>	<b>18</b>	<b>44</b>
<b>%</b>	<b>44,7</b>	<b>55,3</b>	<b>100,0</b>	<b>39,4</b>	<b>0,0</b>	<b>39,4</b>	<b>42,7</b>	<b>57,3</b>	<b>100,0</b>	<b>79,8</b>	<b>99,3</b>	<b>59,1</b>	<b>40,9</b>	<b>100,0</b>

Fonte: planilha de acompanhamento para COVID-19/SESAU

OBS: Confirmado em 07/04/2020 01 caso notificado com endereço do Município de Votuporanga, trabalha e reside em outro Município e chegou em Votuporanga com sintomas.

\* Dados provisórios até 01/08/2020

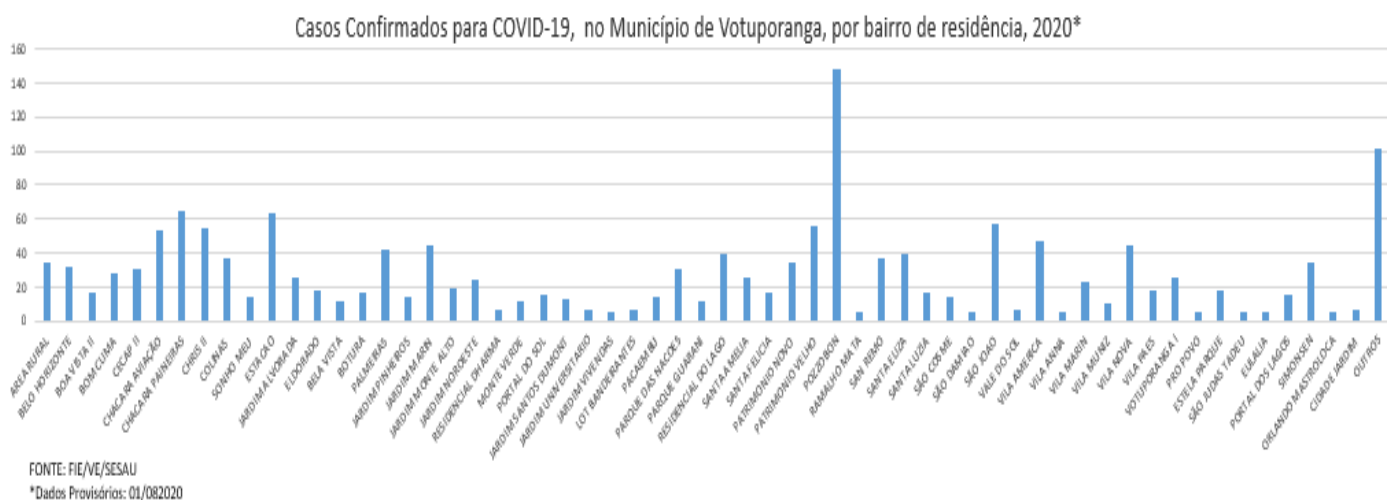
Informamos que estamos com atraso nos resultados das amostras de RT-PCR, que são enviadas

para o laboratório de São José do Rio Preto, habilitado pela Secretaria de Estado. Feito contato e estamos aguardando informações.

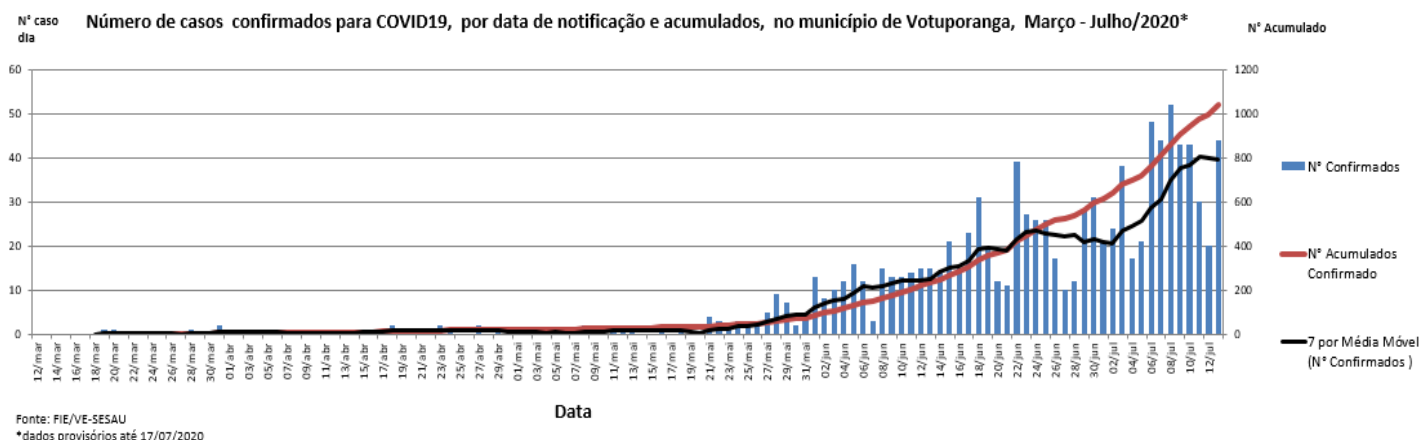
O Município contabiliza até o momento, 680 testes rápidos negativos e 267 PCR Não Detectável para COVID-19, realizados por demanda espontânea em Laboratórios Particulares do Município.

Foram realizados 1.189 testes rápidos, com resultados negativos, em pessoas assintomáticas, trabalhadores em empresas/instituições onde houve abertura de surto.

**Gráfico 1 - Distribuição dos casos Positivos para COVID-19, residentes no Município de Votuporanga, por bairro, período Março - Agosto/2020**



**Gráfico 2 – Número de casos confirmados para COVID-19, por data de notificação e acumulados, no município de Votuporanga, Março – Julho/2020**



Quanto aos óbitos pode-se observar que a média entre a data do início dos sintomas e o óbito é

de 16,3 dias, conforme tabela abaixo.

Casos de óbito por Covid-19, residentes em Votuporanga, no período de Março - 01/08/2020\*

Sexo	Idade	Dia(s) dos sintomas na internação	Dia(s) dos sintomas no óbito	Dia(s) da internação até óbito
F	85	11	13	2
F	35	5	5	0
F	84	9	14	5
M	66	6	22	16
M	84	9	27	18
M	57	7	23	16
M	81	4	16	12
M	78	6	16	10
M	68	10	11	1
F	71	1	3	2
F	83	6	8	2
M	49	não se aplica **	não se aplica **	não se aplica **
F	71	2	3	1
F	50	5	6	1
F	68	13	39	26
F	51	6	23	17
F	74	0	3	3
M	80	17	34	12
F	96	7	12	5
F	82	3	15	12
M	64	não se aplica **	9	não se aplica **
F	87	2	8	6
M	60	15	23	8
M	71	9	17	8
F	81	3	16	14
F	72	não se aplica **	18	não se aplica **
M	94	15	23	9
F	85	9	18	9
M	74	4	15	12
M	46	8	13	6
M	67	6	10	5
F	86	9	22	14
M	53	31	31	1
M	83	10	13	3
M	68	18	28	10
M	84	3	11	9
F	51	8	44	35
M	63	9	12	3
M	99	6	10	4
M	83	15	28	13
F	78	6	10	4
M	80	não se aplica **	21	não se aplica **
M	90	não se aplica **	6	não se aplica **
M	83	2	4	3
<b>Média</b>	<b>73</b>	<b>8,1</b>	<b>16,3</b>	<b>8,6</b>

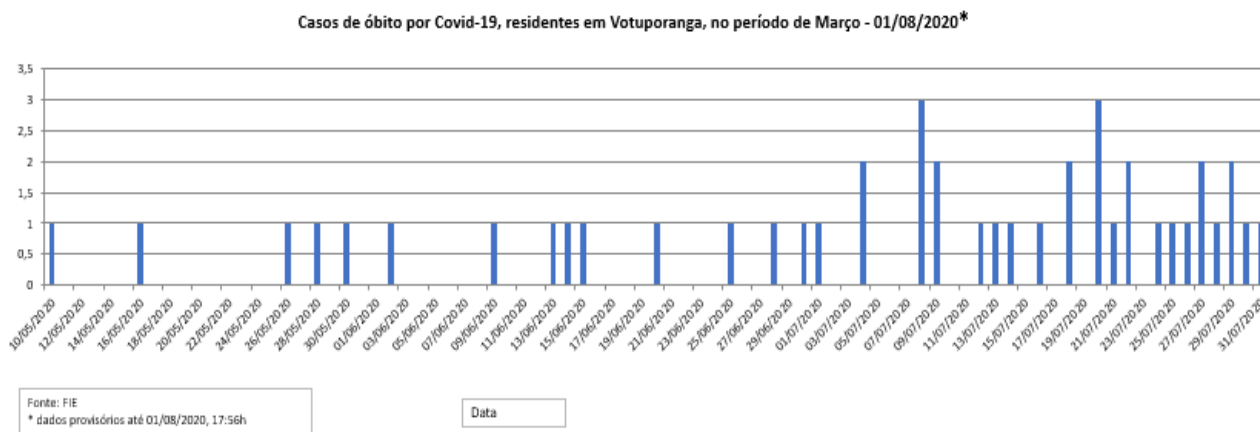
Fonte: FIE

\* dados provisórios até 01/08/2020, 17:07h

\*\* estava internado

Gráfico 3. Casos de Óbito por COVID-19, residentes em Votuporanga, no período de Março a

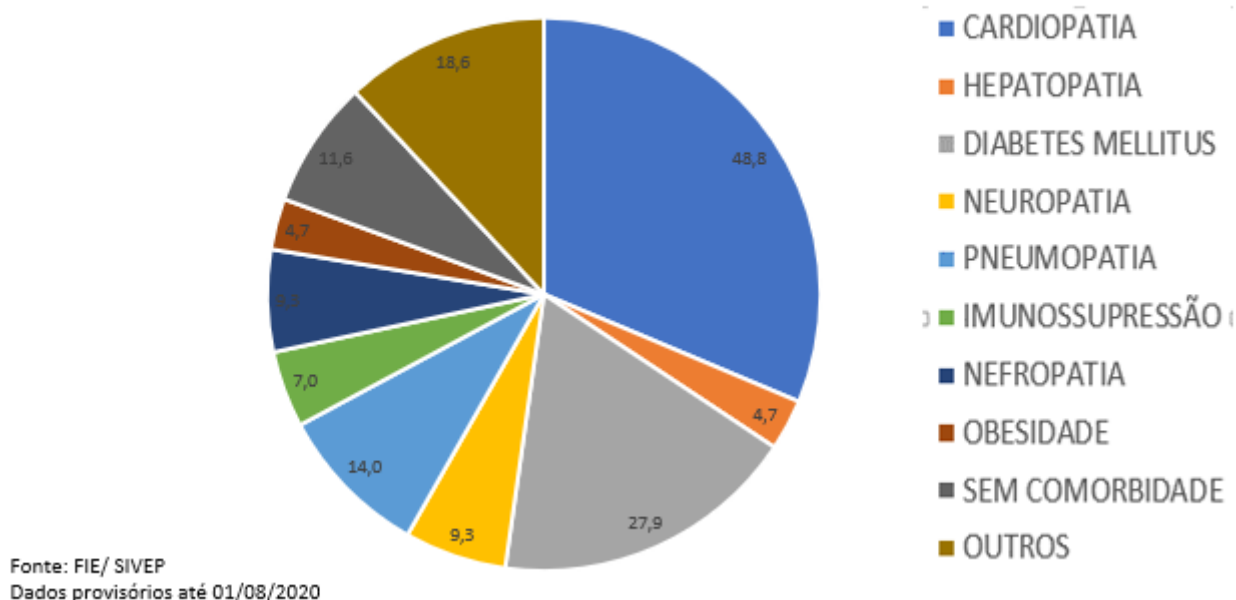
01/08/2020.



No gráfico 4 apresenta as principais comorbidades dos pacientes que evoluíram à obito, confirmados para COVID-19, residentes no município de Votuporanga.

**Gráfico 4. Óbitos confirmados por COVID-19, residentes no município de Votuporanga e comorbidades.**

Óbitos confirmados por COVID-19, residentes no município de Votuporanga e comorbidades



Na tabela 3 é apresentado o total de Profissionais de Saúde notificados como suspeitos de COVID-19, que aguardam resultado de exame, por faixa etária.

Tabela 3. Casos Notificados de Profissionais de Saúde\* com sintomas de COVID-19 residentes no Município de Votuporanga, 2020\*\*

Faixa Etária	Profissionais da Saúde		
	M	F	Total
< 1 ano	0	0	0
1 a 4 anos	0	0	0
5 a 9 anos	0	0	0
10 a 14 anos	0	0	0
15 a 19 anos	0	1	1
20 a 29 anos	5	26	31
30 a 39 anos	9	43	52
40 a 49 anos	4	31	35
50 a 59 anos	6	14	20
60 a 69 anos	1	4	5
70 a 79 anos	0	0	0
80 anos +	0	0	0
<b>Total</b>	<b>25</b>	<b>119</b>	<b>144</b>

\* Todos Profissionais da Saúde incluindo critério anterior do Ministério da Saúde

\*\*Dados Provisórios até 01/08/2020

Os pacientes com sintomas de COVID-19 e os contactantes assintomáticos são monitorados quando da concordância dos mesmos, pela equipe de monitoramento multiprofissional da Secretaria Municipal de Saúde.

#### Casos monitorados de Síndrome Respiratória Aguda Não Grave, residentes no Município de Votuporanga

- 1.863 casos que estão em monitoramento domiciliar, acompanhados pela equipe multidisciplinar da Secretaria de Saúde.

Tabela 4. Casos Monitorados de Síndrome Respiratória Aguda Não Grave, por faixa etária e sexo, residentes no Município de Votuporanga, 2020\*\*

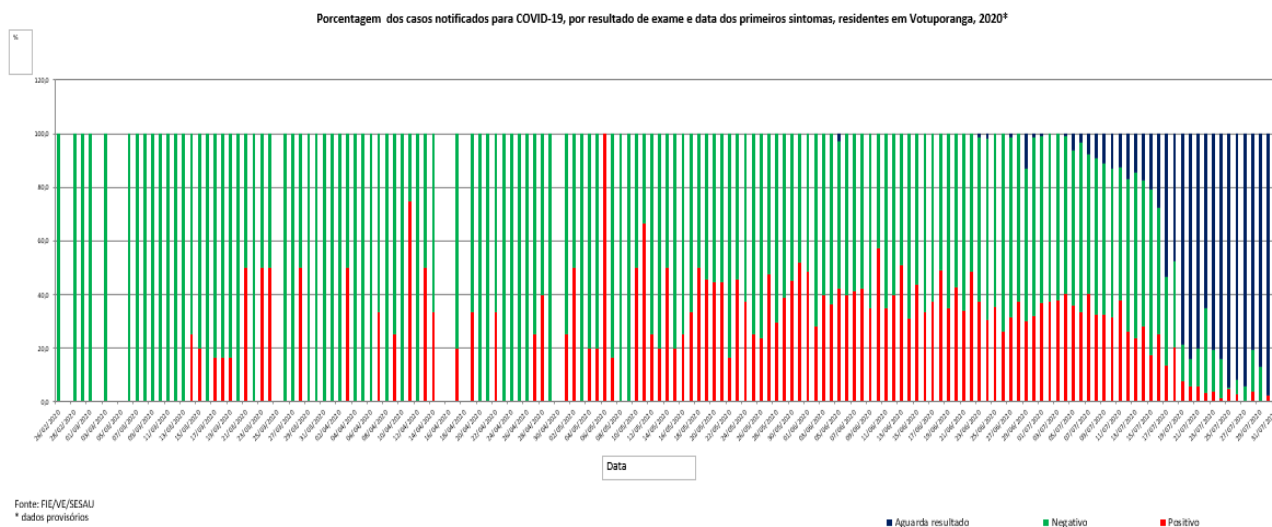
Faixa Etária	SRANG*		
	M	F	Total
< 1 ano	5	8	13
1 a 4 anos	24	31	0
5 a 9 anos	11	23	34
10 a 14 anos	15	19	34
15 a 19 anos	30	38	68
20 a 29 anos	136	218	354
30 a 39 anos	147	268	415
40 a 49 anos	134	167	301
50 a 59 anos	113	145	258
60 a 69 anos	56	96	152
70 a 79 anos	37	72	32
80 anos +	30	40	70
<b>Total</b>	<b>738</b>	<b>1125</b>	<b>1863</b>

FONTE: e-SUS

\*Síndrome Respiratória Aguda Não Grave

\*\* Dados Provisórios até 01/08/2020

## Gráfico 5 - Porcentagem dos Casos Notificados para COVID-19, por resultado de exames e data de Primeiros Sintomas, residentes em Votuporanga.



No Brasil, atualização do Ministério da Saúde Coronavírus: 2.662.485 casos confirmados e 92.475 óbitos confirmados. Informações estão atualizadas até 31/07/2020 às 13:30H - acesso em 01/08/2020 às 16:57 horas, <https://covid.saude.gov.br/>, até o fechamento deste boletim.

### Monitoramento do Casos Síndrome Respiratória Aguda Não Grave

Monitoramento Domiciliar: será realizado por telefone pela equipe multidisciplinar da Secretaria Municipal de Saúde todos os casos de SÍNDROME GRIPAL, através de E-MAIL: [covid@votuporanga.sp.gov.br](mailto:covid@votuporanga.sp.gov.br) informando: **NOME, DATA DE NASCIMENTO, INÍCIO DOS SINTOMAS, Nº DA NOTIFICAÇÃO NO E-SUS VE.** Essa equipe fará contato diário com o paciente para verificar evolução dos sinais e sintomas e oferecer orientações.

Essa equipe de monitoramento também fará os atendimentos via telefone para a população de forma geral e profissional da saúde para esclarecimentos de dúvidas.

### Prevenção

- Lavar sempre as mãos com água e sabão e evite levar as mãos ao rosto;
- Usar sempre álcool em gel 70% para higienização das mãos e objetos;
- Não compartilhar utensílios de uso pessoal (toalhas, copos, talheres e travesseiros);
- Caso você faça parte do público alvo da vacina contra gripe, imunize-se todos os anos;
- Mantenha hábitos saudáveis, alimente-se bem, coma verduras e frutas e beba bastante água;

- Evitar aglomerações de pessoas e em caso de sintomas gripais evite circulação e mantenha-se no domicílio;
- Evite circulação desnecessária;
- Mantenha as medidas de etiqueta ao tossir e espirrar (cobrir a boca e nariz com o antebraço ou lençodescartável);
- Evite abraços, apertos de mão e beijos no rosto.
- Eliminar ou restringir o uso de itens comportatilhados por pacientes e profissionais como canetas, pranchetas e etc.

### **Informações Gerais**

O Município passa a realizar a Testagem da população de acordo com a Deliberação CIB 55/2020 de 01/07/2020, que contempla a nova definição de Síndrome Gripal e amplia a realização de testes diagnósticos (RT-PCR e Teste Rápido para COVID-19), possibilitando ampliação de diagnóstico laboratorial dos casos (indivíduos sintomáticos, indivíduos assintomáticos e investigação de surtos), rastreamento dos contatos e monitoramento de ambos.

**- Decreto Municipal nº 12.496, de 29 de Julho de 2020. Reafirma e certifica com precisão normas de isolamento social em relação as atividades que especifica. Publicado em 30 de Julho de 2020. Diário Oficial, pág.05.**

**- Boletim Epidemiológico Especial nº 24 – Doença pelo Coronavírus (COVID-19), semana epidemiológica 30. Apresenta uma análise detalhada situação epidemiológica da COVID-19, Síndrome respiratório aguda grave (SRAG), óbitos por SRAG, óbitos de SRAG pod COVID-19, perfil de casos notificados de SG e confirmados por COVID-19 e casos de SRAG hospitalizados e óbitos por SRAG em profissionais de saúde, 29 de Julho de 2020.**

- Até o momento não há vacina para infecção pelo novo Coronavírus(Covid-19).

- Os dados estão disponíveis na plataforma integrada de Vigilância em Saúde do Ministério da Saúde, disponível no endereço eletrônico: <http://plataforma.saude.gov.br/novocoronavirus>.

- O aplicativo Coronavírus-SUS está disponível para celular e com sistema operacional android e no seguinte link da Google Play: <http://bit.ly/AndroidAppCoronavirus-SUS> e pelo iOS pelo seguinte link na APP Store: <http://bit.ly/iOSAPPcoronavirus-SUS>

**- Em caso de dúvida a população ou o profissional de saúde poderá fazer contato no telefone 0800-7718070**

### **Referências**

- Procedimento Operacional Padronizado – Equipamento de Proteção Individual e Segurança no Trabalho para Profissionais de Saúde da APS no Atendimento às Pessoas com Suspeita ou Infecção pelo Novo Coronavírus (COVID-19), Ministério da Saúde, Março 2020

- Diretrizes para Diagnóstico e Tratamento do COVID-19, versão 1 – Ministério da Saúde, 06 de abril de 2020.

- Nota Técnica GVIMS/CCTES/ANVISA nº 04/2020 - Orientações para Serviços de Saúde: Medidas de Prevenção e Controle que devem ser adotadas durante a Assistência aos Casos Suspeitos ou Confirmados de Infecção pelo Novo Coronavírus (SARS-COV-2), atualizada em 31/03/2020

- Protocolo de Manejo Clínico do Coronavírus (COVID-19) na Atenção Primária à Saúde, versão 8, atualizado em Abril/2020– Ministério da Saúde.

**Documento elaborado por:**

Departamento de Vigilância em Saúde e Departamento Assistencial da Secretaria Municipal de Saúde