



Boletim Epidemiológico Municipal 159

COVID-19

Atualizado em 15 de Agosto de 2020 às 18:07H

O Município de Votuporanga apresenta 2.631 casos confirmados para o COVID-19, sendo destes 226 profissionais da saúde. Dos casos confirmados, no momento 2.275 curados, 302 tratamento/monitoramento e 54 óbitos confirmados. O Município informa 02 óbitos confirmados: masculino, 80 anos, com comorbidades, estava hospitalizado e feminino, 73 anos, com comorbidades, estava hospitalizada. O Coeficiente de Incidência para COVID-19 do Município de Votuporanga é de 27.827,42/1.000.000hab e a Taxa de Letalidade é de 2,05%.

Quanto as internações dos munícipes de Votuporanga, nos hospitais de Votuporanga e região, encontram-se hospitalizados em ala, 19 pacientes confirmados e 04 suspeitos. Em UTI encontram-se 24 pacientes confirmados, sendo 19 em uso de ventilação mecânica invasiva e nenhum suspeito. O Município informa 01 óbito suspeito em investigação: masculino, 88 anos, com comorbidades, estava hospitalizado em outro município. Mantém outros 02 óbitos em investigação.

O Município de Votuporanga registra 1.819 casos notificados como suspeitos de Coronavírus, sendo destes 95 profissionais da saúde. No momento 5.368 casos com resultado negativo para COVID-19, sendo destes 727 profissionais da saúde. Dados estão apresentados abaixo na Tabela 01.

Tabela 1. Total de Casos Notificados para COVID-19, residentes no Município de Votuporanga, período Março - Agosto/2020*

Faixa Etária	Positivo			Negativo			Aguardando Resultado			Total Geral	% Geral	Óbitos		
	M	F	Total	M	F	Total	M	F	Total			M	F	Total
<1 ano	8	3	11	24	19	43	4	6	10	64	0,7	0	0	0
1 - 4 anos	15	23	38	65	49	114	25	21	46	198	2,0	0	0	0
5 - 9 anos	16	19	35	46	47	93	9	22	31	159	1,6	0	0	0
10 - 14 anos	17	22	39	44	44	88	23	23	46	173	1,8	0	0	0
15 - 19 anos	40	60	100	73	126	199	28	41	69	368	3,7	0	0	0
20 - 29 anos	190	271	461	406	658	1064	133	218	351	1876	19,1	0	0	0
30 - 39 anos	249	322	571	466	750	1216	200	241	441	2228	22,7	0	1	1
40 - 49 anos	189	276	465	345	577	922	132	179	311	1698	17,3	2	0	2
50 a 59 anos	176	222	398	270	467	737	106	116	222	1357	13,8	2	5	7
60 a 69 anos	141	134	275	197	283	480	88	74	162	917	9,3	8	0	8
70 - 79 anos	73	80	153	100	143	243	38	40	78	474	4,8	4	5	9
80 e + anos	45	40	85	52	117	169	27	25	52	306	3,1	16	11	27
Total	1159	1472	2631	2088	3280	5368	813	1006	1819	9818	100,0	32	22	54
%	44,1	55,9	100,0	38,9	0,0	38,9	44,7	55,3	100,0	79,6	100,0	59,3	40,7	100,0

Fonte: planilha de acompanhamento para COVID-19/SES AU

OBS: Confirmado em 07/04/2020 01 caso notificado com endereço do Município de Votuporanga, trabalha e reside em outro Município e chegou em Votuporanga com sintomas.

* Dados provisórios até 15/08/2020

Informamos que estamos recebendo parte dos exames que estão em atraso, das amostras de RT-PCR, que foram enviadas para o laboratório de São José do Rio Preto, habilitado pela Secretaria de Estado.

O Município contabiliza até o momento, 797 testes rápidos negativos e 298 PCR Não Detectável para COVID-19, realizados por demanda espontânea em Laboratórios Particulares do Município.

Foram realizados 1.189 testes rápidos, com resultados negativos, em pessoas assintomáticas, trabalhadores em empresas/instituições onde houve abertura de surto.

Gráfico 1 - Distribuição dos casos Positivos para COVID-19, residentes no Município de Votuporanga, por bairro, período Março - Agosto/2020

Casos Confirmados para COVID-19, no Município de Votuporanga, por bairro de residência, 2020*

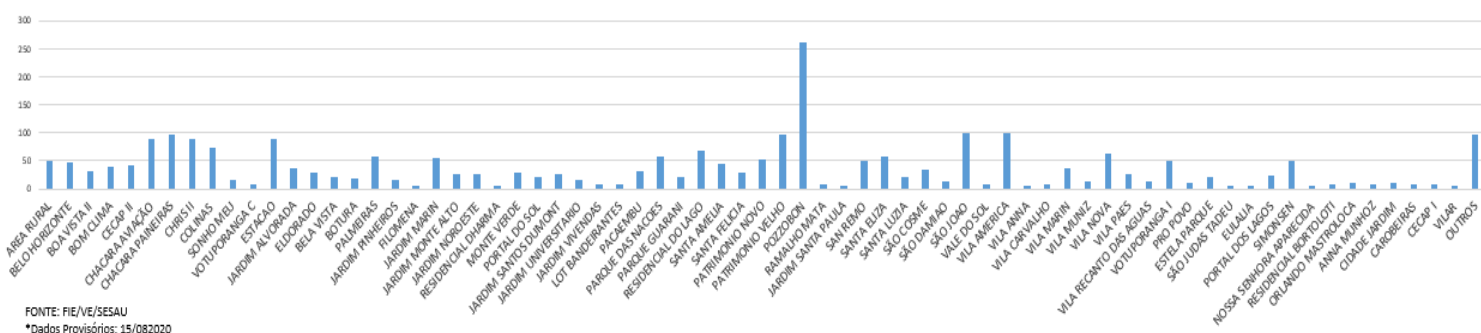
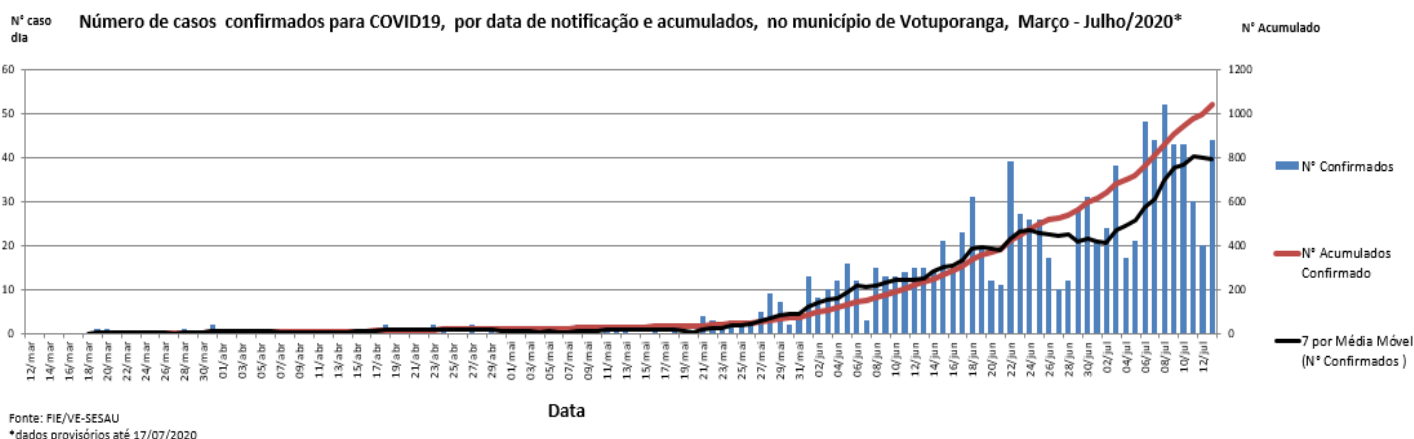


Gráfico 2 – Número de casos confirmados para COVID-19, por data de notificação e acumulados, no município de Votuporanga, Março – Julho/2020



Quanto aos óbitos pode-se observar que a média entre a data do início dos sintomas e o óbito é de 16,0 dias, conforme tabela abaixo.

Casos de óbito por Covid-19, residentes em Votuporanga, no período de Março - 15/08/2020*

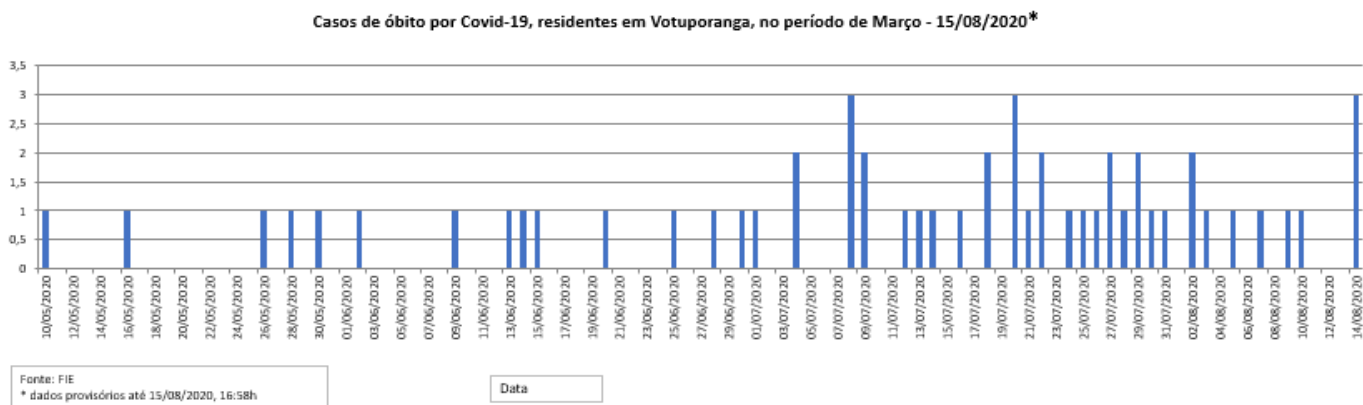
Sexo	Idade	Dia(s) dos sintomas na internação	Dia(s) dos sintomas no óbito	Dia(s) da internação até óbito
F	85	11	13	2
F	35	5	5	0
F	84	9	14	5
M	66	6	22	16
M	84	9	27	18
M	57	7	23	16
M	81	4	16	12
M	78	6	16	10
M	68	10	11	1
F	71	1	3	2
F	83	6	8	2
M	49	não se aplica **	não se aplica **	não se aplica **
F	71	2	3	1
F	50	5	6	1
F	68	13	39	26
F	51	6	23	17
F	74	0	3	3
M	80	17	34	12
F	96	7	12	5
F	82	3	15	12
M	64	não se aplica **	9	não se aplica **
F	87	2	8	6
M	60	15	23	8
M	71	9	17	8
F	81	3	16	14
F	72	não se aplica **	18	não se aplica **
M	94	15	23	9
F	85	9	18	9
M	74	4	15	12
M	46	8	13	6
M	67	6	10	5
F	86	9	22	14
M	53	31	31	1
M	83	10	13	3
M	68	18	28	10
M	84	3	11	9
F	51	8	44	35
M	63	9	12	3
M	99	6	10	4
M	83	15	28	13
F	78	6	10	4
M	80	não se aplica **	21	não se aplica **
M	90	não se aplica **	6	não se aplica **
M	83	2	4	3
F	52	10	19	9
M	95	5	9	4
F	90	3	6	3
F	83	5	6	2
M	86	8	13	5
M	85	6	10	5
F	51	6	37	31
M	85	4	16	12
M	80	4	12	8
F	73	10	19	9
Média	74	7,7	16,0	8,7

Fonte: FIE

* dados provisórios até 15/08/2020, 16:58h

** estava internado

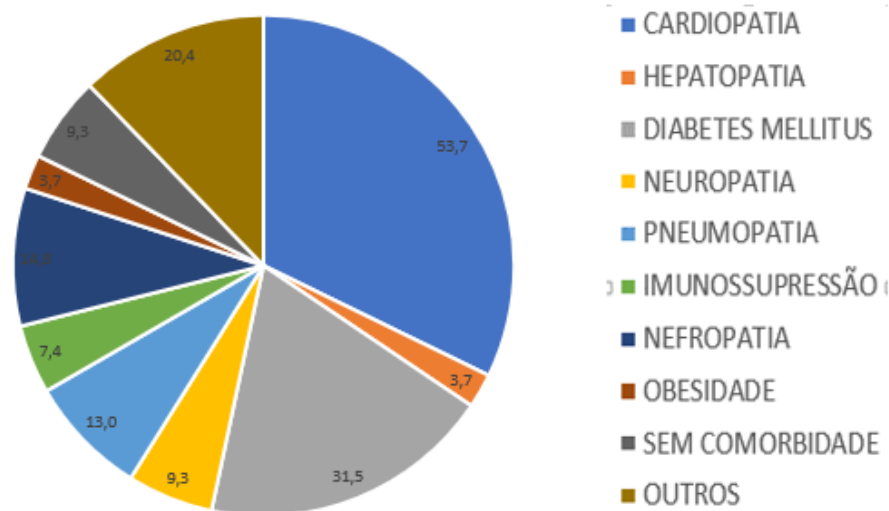
Gráfico 3. Casos de Óbito por COVID-19, residentes em Votuporanga, no período de Março a 15/08/2020.



No gráfico 4 apresenta as principais comorbidades dos pacientes que evoluíram à óbito, confirmados para COVID-19, residentes no município de Votuporanga.

Gráfico 4. Óbitos confirmados por COVID-19, residentes no município de Votuporanga e comorbidades.

Óbitos confirmados por COVID-19, residentes no município de Votuporanga e comorbidades



Fonte: FIE/ SIVEP
Dados provisórios até 15/08/2020

Na tabela 3 é apresentado o total de Profissionais de Saúde notificados como suspeitos de COVID-19, que aguardam resultado de exame, por faixa etária.

Tabela 3. Casos Notificados de Profissionais de Saúde* com sintomas de COVID-19 residentes no Município de Votuporanga, 2020**

Faixa Etária	Profissionais da Saúde		
	M	F	Total
< 1 ano	0	0	0
1 a 4 anos	0	0	0
5 a 9 anos	0	0	0
10 a 14 anos	0	0	0
15 a 19 anos	0	0	0
20 a 29 anos	2	23	25
30 a 39 anos	4	30	34
40 a 49 anos	2	20	22
50 a 59 anos	4	7	11
60 a 69 anos	0	2	2
70 a 79 anos	1	0	1
80 anos +	0	0	0
Total	13	82	95

* Todos Profissionais da Saúde incluindo critério anterior do Ministério da Saúde

**Dados Provisórios até 15/08/2020

Os pacientes com sintomas de COVID-19 e os contactantes assintomáticos são monitorados quando da concordância dos mesmos, pela equipe de monitoramento multiprofissional da Secretaria Municipal de Saúde.

Casos monitorados de Síndrome Respiratória Aguda Não Grave, residentes no Município de Votuporanga

- 1.634 casos que estão em monitoramento domiciliar, acompanhados pela equipe multidisciplinar da Secretaria de Saúde.

Tabela 4. Casos Monitorados de Síndrome Respiratória Aguda Não Grave, por faixa etária e sexo, residentes no Município de Votuporanga, 2020**

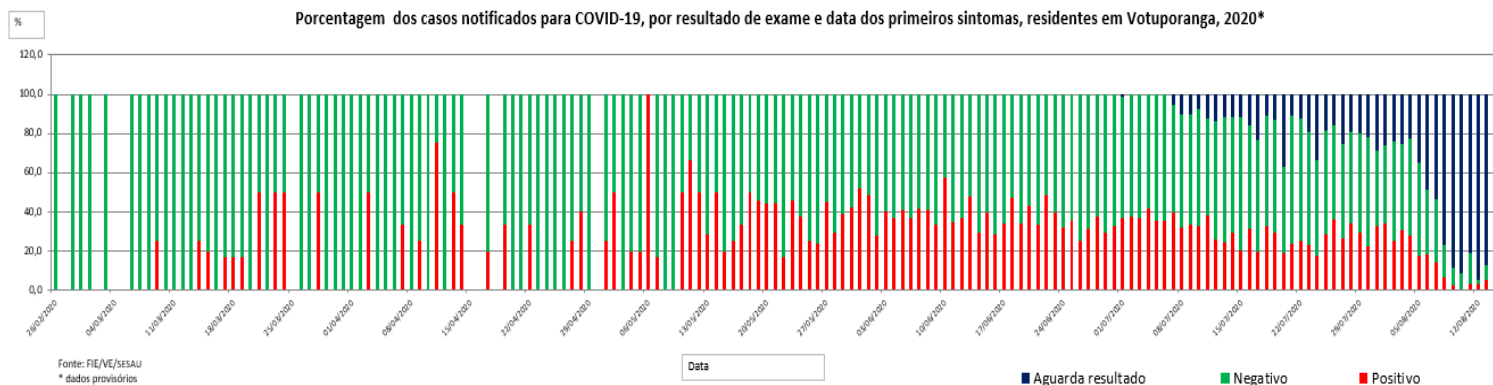
Faixa Etária	SRANG*		
	M	F	Total
< 1 ano	3	4	7
1 a 4 anos	30	24	54
5 a 9 anos	8	17	25
10 a 14 anos	23	24	47
15 a 19 anos	25	45	70
20 a 29 anos	121	194	315
30 a 39 anos	176	234	410
40 a 49 anos	100	149	249
50 a 59 anos	88	132	220
60 a 69 anos	62	71	133
70 a 79 anos	26	40	66
80 anos +	19	19	38
Total	681	953	1634

FONTE: e-SUS

*Síndrome Respiratória Aguda Não Grave

**Dados Provisórios até 15/08/2020

Gráfico 5 - Porcentagem dos Casos Notificados para COVID-19, por resultado de exames e data de Primeiros Sintomas, residentes em Votuporanga.



No Brasil, atualização do Ministério da Saúde Coronavírus: 3.275.520 casos confirmados e 106.523 óbitos confirmados. Informações estão atualizadas até 14/08/2020 às 18:40H - acesso em 15/08/2020 às 17:30 horas, <https://covid.saude.gov.br/>, até o fechamento deste boletim.

Monitoramento do Casos Síndrome Respiratória Aguda Não Grave

Monitoramento Domiciliar: será realizado por telefone pela equipe multidisciplinar da Secretaria Municipal de Saúde todos os casos de SÍNDROME GRIPAL, através de E-MAIL:covid@votuporanga.sp.gov.br informando: **NOME, DATA DE NASCIMENTO, INÍCIO DOS SINTOMAS, Nº DA NOTIFICAÇÃO NO E-SUS VE.** Essa equipe fará contato diário com o paciente para verificar evolução dos sinais e sintomas e oferecer orientações.

Essa equipe de monitoramento também fará os atendimentos via telefone para a população de forma geral e profissional da saúde para esclarecimentos de dúvidas.

Prevenção

- Lavar sempre as mãos com água e sabão e evite levar as mãos ao rosto;
- Usar sempre álcool em gel 70% para higienização das mãos e objetos;
- Não compartilhar utensílios de uso pessoal (toalhas, copos, talheres e traveseiros);
- Caso você faça parte do público alvo da vacina contra gripe, imunize-se todos os anos;
- Mantenha hábitos saudáveis, alimente-se bem, coma verduras e frutas e beba bastante água;
- Evitar aglomerações de pessoas e em caso de sintomas gripais evite circulação e mantenha-se no domicílio;

- Evite circulação desnecessária;
- Mantenha as medidas de etiqueta ao tossir e espirrar (cobrir a boca e nariz com o antebraço ou lençodescartável);
- Evite abraços, apertos de mão e beijos no rosto.
- Eliminar ou restringir o uso de itens comportatilhados por pacientes e profissionais como canetas, pranchetas e etc.

Informações Gerais

O Município passa a realizar a Testagem da população de acordo com a Deliberação CIB 55/2020 de 01/07/2020, que contempla a nova definição de Síndrome Gripal e amplia a realização de testes diagnósticos (RT-PCR e Teste Rápido para COVID-19), possibilitando ampliação de diagnóstico laboratorial dos casos (indivíduos sintomáticos, indivíduos assintomáticos e investigação de surtos), rastreamento dos contatos e monitoramento de ambos.

- Boletim Epidemiológico Especial nº 26 – Doença pelo Coronavírus (COVID-19), semana epidemiológica 32. Apresenta uma análise mais detalhada sobre o perfil de casos e óbitos da COVID-19 e hospitalizações e óbitos por Síndrome Respiratória Aguda Grave (SRAG) no Brasil, por Macrorregiões e Unidade da Federação, 12 de Agosto de 2020.

- Guia de Vigilância Epidemiológica – Emergência de Saúde Pública de Importância Nacional Pela Doença pelo Coronavírus 2019. Vigilância de Síndromes Respiratórias Agudas COVID-19. 05 de Agosto de 2020. Ministério da Saúde.

- Decreto Municipal nº 12.517, de 07 de Agosto de 2020. Dá nova redação ao artigo 1º do Decreto Municipal nº 12.477, de 20 de Julho de 2020, que dispõe sobre a suspensão das atividades de comércio e serviços essenciais e não essenciais aos domingos.

- Até o momento não há vacina para infecção pelo novo Coronavírus (Covid-19).

- Os dados estão disponíveis na plataforma integrada de Vigilância em Saúde do Ministério da Saúde, disponível no endereço eletrônico: <http://plataforma.saude.gov.br/novocoronavirus>.

- O aplicativo Coronavírus-SUS está disponível para celular e com sistema operacional android e no seguinte link da Google Play: <http://bit.ly/AndroidAppCoronavírus-SUS> e pelo iOS pelo seguinte link na APP Store: <http://bit.ly/iOSAPPcoronavirus-SUS>

- Em caso de dúvida a população ou o profissional de saúde poderá fazer contato no telefone 0800-7718070

Referências

- Procedimento Operacional Padronizado – Equipamento de Proteção Individual e Segurança no Trabalho para Profissionais de Saúde da APS no Atendimento às Pessoas com Suspeita ou Infecção pelo Novo Coronavírus (COVID-19), Ministério da Saúde, Março 2020

- Diretrizes para Diagnóstico e Tratamento do COVID-19, versão 1 – Ministério da Saúde, 06 de abril de 2020.

- Nota Técnica GVIMS/CCTES/ANVISA nº 04/2020 - Orientações para Serviços de Saúde: Medidas de Prevenção e Controle que devem ser adotadas durante a Assistência aos Casos Suspeitos ou Confirmados de Infecção pelo Novo Coronavírus (SARS-COV-2), atualizada em 31/03/2020

- Protocolo de Manejo Clínico do Coronavírus (COVID-19) na Atenção Primária à Saúde, versão 8, atualizado em Abril/2020– Ministério da Saúde.

Documento elaborado por:

Departamento de Vigilância em Saúde e Departamento Assistencial da Secretaria Municipal de Saúde